

Odvoz a likvidácia odpadu, a.s.

VÝROČNÁ SPRÁVA

2009



OBSAH

Príhovor riaditeľa spoločnosti	3
Profil spoločnosti	4
Orgány spoločnosti	5
Činnosť OLO v roku 2009	6
Finančné a investičné operácie	8
Ľudské zdroje	9
Triedime druhotné suroviny	11
Aktivity OLO	12
OLO a životné prostredie	14
Účtovná závierka k 31.12.2009	15
Správa audítora	23
Kontakt	26

PRÍHOVOR RIADITEĽA SPOLOČNOSTI

Vážený akcionár,

v mene spoločnosti OLO, a.s. Vám predkladám výročnú správu za rok 2009.

Rok 2009 bol pre spoločnosť dôležitý z hľadiska stabilizácie spoločnosti hlavne v nadväznosti na priebeh a dopady celosvetovej hospodárskej krízy .

Ako najdôležitejší moment roka treba spomenúť, že vďaka koncepcnej politike sa spoločnosť vyhla následkom hospodárskej krízy aj v roku 2009 a udržala si svoje miesto v spoločnosti skvalitňovaním a rozširovaním služieb občanom.

Nebolo to ľahké , pretože sa kríza prejavila v nízkom dopyte po našich službách, hlavne pri prenájmoch veľkokapacitných kontajneroch a odbere vytriedených komodít. Situáciu nám sťažil nový systém prerozdelenia vybraného komunálneho poplatku za odpad, pri ktorom sa 10 % z vybraného poplatku prerozdělilo medzi mestské časti, ktoré nespôlpracovali so spoločnosťou v súlade so schválenými pravidlami, čo malo za následok zníženie výnosov o cca 2 milióny Eur.


Úspešne a plynule sme zvládli prechod na novú menu.

V rámci strategických zámerov sa spoločnosť pripravovala na rozvojové akcie prípravou projektov nového areálu spoločnosti vo Vlčom hrdle , výstavby tretieho kotla, likvidácie biologicky rozložiteľného odpadu .

Rozvoj spoločnosti pokračoval v obnovovaní vozového parku, zavádzaní logistického systému zberu odpadu, vybudovaní strediska drvenia veľkorozmerného odpadu pri spaľovni.

Úspešne sme pokračovali v osвете ekologickej likvidácie a zhodnocovania odpadu , rozvinuli sme myšlienku separácie produktu spaľovne - škvary , čo bude pre rok 2010 ťažiskovým momentom rozvoja spoločnosti.

Ako riaditeľ spoločnosti , môžem hodnotiť rok 2009 ako úspešný, ale tento úspech patrí všetkým zamestnancom a obchodným partnerom spoločnosti OLO, a.s., za čo im chcem touto cestou poďakovať.


JUDr. Valentín Mikuš
generálny riaditeľ

Profil spoločnosti

Spoločnosť Odvoz a likvidácia odpadu, a.s. (OLO, a.s.) bola založená 10.07.1992 zakladateľskou listinou. Jediným zakladateľom je Hlavné mesto SR Bratislava. Do obchodného registra bola zapísaná 01.10.1992 (Obchodný register Obvodného súdu Bratislava I. v Bratislave, oddiel Sa., vložka 482/B). Sídlo spoločnosti je na ulici Ivanská cesta 22, 821 04 Bratislava.

Podľa výpisu z Obchodného registra našimi hlavnými činnosťami sú najmä:

- nakladanie s odpadmi – odvoz odpadu zo špeciálnych zberných nádob zbernými vozidlami a zneškodňovanie odpadu v spaľovni odpadu,
- činnosť organizačných a ekonomických poradcov,
- opravy motorových vozidiel, poľnohospodárskych strojov a karosérií,
- investorsko-inžinierska činnosť,
- prenájom hnutel'ného majetku,
- reklamná a propagačná činnosť,
- kúpa a predaj tovaru v rozsahu voľnej živnosti,
- verejná cestná nákladná doprava,
- čistiace a upratovacie práce v rozsahu voľnej živnosti (okrem deratizácie, dezinfekcie a dezinfekcie),
- elektroenergetika – výroba elektriny, dodávka elektriny, distribúcia elektriny,
- výroba tepla, rozvod tepla.

Naša spoločnosť má na území mesta dominantné postavenie, ktoré vyplýva z jej dlhodobého pôsobenia v oblasti odpadového hospodárstva. Jej poslaním je kvalitne a efektívne zabezpečovať nakladanie s komunálnymi a drobnými stavebnými odpadmi, ako aj realizácia separovaného zberu. Pri nakladaní s odpadmi spoločnosť zabezpečuje primerané využitie majetku a návratnosť vynaložených investícií.

V súlade s predmetom činnosti a uzatvorenými zmluvami s Hlavným mestom SR Bratislava vykonávala spoločnosť OLO, a.s. v roku 2009 predovšetkým odvoz a termické zneškodňovanie komunálneho odpadu z celého územia mesta v súlade s platným programom odpadového hospodárstva Slovenskej republiky, obce a so všeobecne záväzným nariadením mesta.

OLO, a.s. zabezpečuje svoje služby pre pôvodcov odpadu, ktorými sú fyzické osoby – občania majúci na území Bratislavy trvalý alebo prechodný pobyt a pre právnické osoby vykonávajúce činnosť na území Bratislavy.

Popri odvoze a zneškodňovaní komunálneho odpadu, čo tvorí hlavnú činnosť spoločnosti, ponúkame aj doplnkové služby ako sú zhodnocovanie odpadu, prenájom veľkokapacitných kontajnerov, spaľovanie privezeného odpadu vlastnými vozidlami (okrem nebezpečného), výroba a predaj pary a elektriny, predaj železného šrotu.

Orgány spoločnosti

Predstavenstvo spoločnosti:

Ing. Jan Králik, CSc.	predseda
Ing. Marek Hargaš	podpredseda
Ing. Branislav Raninec	člen
Ing. Anna Pavlovičová	člen
<i>Ing. Peter Šinály</i>	<i>člen do 01.10.2009</i>
Ing. Viera Kimerlingová	člen
<i>Ing. Roman Achimský</i>	<i>člen do 01.10.2009</i>
Mgr. Valentín Mikuš	člen od 02.10.2009
Ing. Peter Juriga	člen od 02.10.2009

Dozorná rada spoločnosti:

Ing. Alexander Ballek	predseda
Doc. Ing. Ružena Apalovičová, CSc.	člen
Ing. Vladislav Čapček	člen
Ing. Arch. Ivan Boháč	člen
Nadežda Orságová	člen
<i>Ing. Anna Kapišínka</i>	<i>člen do 02.12.2009</i>
Stanislav Topor	člen
Ing. Vladimír Kuchta	člen od 03.12.2009

Dozornú radu a predstavenstvo spoločnosti volí valné zhromaždenie. Dozorná rada aj predstavenstvo majú voľný prístup ku všetkým relevantným údajom týkajúcich sa spoločnosti. Predstavenstvo počas roka zasadá každý mesiac a dozorná rada podľa potrieb. Spoločnosť vedie písomné záznamy zo všetkých zasadnutí predstavenstva aj dozornej rady.

Dozorná rada je kontrolným orgánom spoločnosti, ktorý dohliada na výkon pôsobnosti predstavenstva.

Predstavenstvo je štatutárnym orgánom spoločnosti, riadi činnosť spoločnosti a rozhoduje o všetkých jej záležitostiach, pričom sa riadi právnymi predpismi a stanovami spoločnosti. Je oprávnené konať v mene spoločnosti a zastupovať ju voči tretím osobám. Členovia predstavenstva si plne uvedomujú svoje záväzky presadzovať záujmy akcionára.

Členenie spoločnosti v roku 2009 na strediská:

- stredisko **10 - Centrála**
- stredisko **20 - Doprava**
- stredisko **30 - Separovaný zber**
- stredisko **31 - Dotried'ovací závod**
- stredisko **32 - Zberné dvory**
- stredisko **35 - VKK**
- stredisko **40 - Odvoz**
- stredisko **50 - Spal'ovňa**

Činnosť OLO v roku 2009

Rok 2009 priniesol spolu 164 796 ton vyzbieraného odpadu. Zmesový komunálny odpad tvoril z celkového množstva 117 579 ton, vyzbieraný separovaný odpad tvoril 19 798 ton a ostatný vyzbieraný odpad zo stojísk, mestských častí a od zákazníkov tvoril 27 419 ton. Z celkového množstva vyzbieraného zmesového komunálneho odpadu skončilo v spaľovni 107 597 ton a 9 982 ton sa vyviezlo na skládky v čase odstávky spaľovne.

V spaľovni sa v roku 2009 spálilo celkom 125 640 ton odpadu, kde okrem dovezeného komunálneho odpadu zbernými vozidlami našej spoločnosti, končí aj odpad dovezený priamo zákazníkmi a tiež odpad, ktorý ostane po vytriedení komodít zo separovaného zberu.

Z celkového množstva vyzbieraného separovaného odpadu (19 798 ton) sa vytriedilo spolu 15 844 ton, ktoré boli na základe obchodných zmlúv poskytnuté konečným spracovateľom (recyklátorom), čo predstavuje celkovú 80 % -nú účinnosť separácie. Papier, sklo a plasty sa zbiera aktívne, pravidelným vyprázdňovaním zberných nádob na separovaný zber, ktorých bolo v roku 2009 na území Bratislavy rozmiestnených celkom 11 608 kusov, čo predstavuje 6,7 % -ný nárast oproti predchádzajúcemu roku. Ostatné komodity separovaného zberu, ako elektroodpad, batérie, žiarivky, pneumatiky, železný šrot a biologicky rozložiteľný odpad, sa zbierajú prostredníctvom zberných dvorov a zvozu veľkorozmerného odpadu. Nezanedbateľné je aj množstvo kovov (šrot) získané magnetickou separáciou zo škváry, ktorá je produktom spálenia zmesového komunálneho odpadu.

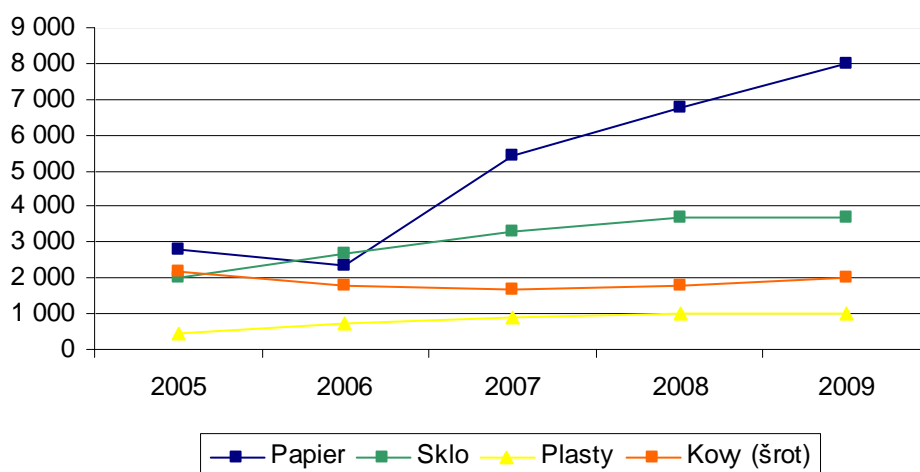
Vývoj množstva vytriedených surovín (v tonách)

	2005	2006	2007	2008	2009
Papier	2 818,17	2 355,08	5 405,43	6 773,19	8 002,10
Sklo	2 015,67	2 670,04	3 313,30	3 671,18	3 694,86
Plasty	424,50	735,66	914,12	979,79	1 013,83
Kompozitné obaly	0	0	55,84	43,43	58,07
Obaly z kovu	0	0	0	2,53	8,04
Kovy (šrot)	2 198,26	1 787,47	1 667,21	1 797,98	1 988,35

Množstvá vyzbieraných a následne vytriedených surovín sa zvyšujú, čo je podmienené hlavne zväčšujúcim sa počtom nádob a kontajnerov na separovaný zber, aktívnou medializáciou a reklamnou činnosťou, ktorou chce spoločnosť poukázať na potrebu a spôsob triedenia.

Rok 2009 zaznamenal stabilizáciu cien komodít na trhu druhotných surovín, ktorý bol v predchádzajúcom roku výrazne kritický nakoľko bol podmienený vplyvom celosvetovej hospodárskej krízy. Daná skutočnosť spôsobila nižší objem odobratých surovín, najmä koncom roka 2008. Po prvom kvartáli 2009 sa situácia na trhu s druhotnými surovinami začala spamätávať z recesie a naštartovala rast cien najmä v druhej polovici roka.

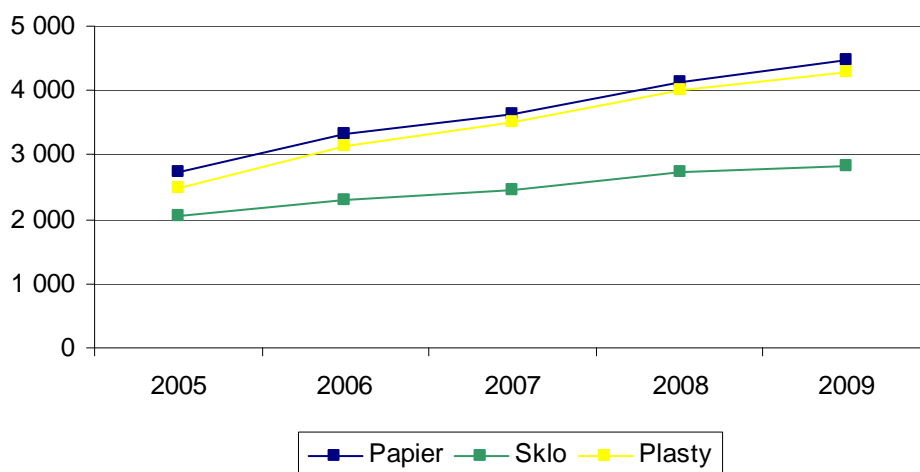
Grafické zobrazenie vývoja vytriedených surovín (v tonách)



Vývoj množstva osadených nádob a kontajnerov na separovaný zber (v ks)

	2005	2006	2007	2008	2009
Papier	2 741	3 334	3 636	4 133	4 474
Sklo	2 036	2 289	2 449	2 734	2 834
Plasty	2 488	3 122	3 496	4 011	4 300

Grafické zobrazenie vývoja množstva osadených nádob a kontajnerov na SZ (v ks)



Na spaľovňu sa v roku 2009 doviezlo celkom 124 277 ton odpadu, zhodnotilo sa celkom 125 640 ton odpadu. Po termickom zneškodnení komunálneho odpadu v spaľovni sa v roku 2009 vyprodukovalo celkom 33 852 ton škváry a 3 158 ton popolčeka, ktoré boli vyvezené na skládku.

Vývoj množstva zhodnoteného (spáleného) odpadu v spaľovni (v tonách)

2005	2006	2007	2008	2009
136 465	137 988	127 411	117 912	125 640

Pri zhodnocovaní odpadu boli v prevádzke oba kotle (K1 a K2), ktoré vyprodukovali ako vedľajší produkt nasledovné množstvá tepelnej energie a následne elektrickej energie (porovnanie s predchádzajúcimi obdobiami):

	2005	2006	2007	2008	2009
Tepelná energia (GJ)	1 092 269	1 096 179	1 039 458	949 205	977 683
Elektrická energia (MWh)	46 682	46 815	44 990	41 336	37 392

Finančné a investičné operácie

Finančné prostriedky spoločnosti boli v roku 2009 použité prevažne na pokrytie prevádzkových nákladov spoločnosti, z ktorých najvýznamnejšiu časť predstavovali opravy a údržba, a na kapitálové výdavky spojené s obnovou a technickým zhodnotením majetku spoločnosti za účelom zabezpečenia prevádzkovej spoľahlivosti a efektivity. Nemenej významnú časť finančných výdavkov predstavovali výdavky spojené s úhradou záväzkov vyplývajúcich z dlhodobých investičných úverov, ktoré spoločnosť čerpala. Finančná situácia spoločnosti zostáva stabilná napriek medziročnému poklesu peňažných prostriedkov o 10 % v zmysle nového systému prerozdelenia vybraného komunálneho poplatku za odpad, čo predstavuje pre spoločnosť OLO pokles primárneho príjmu plynuého z jej hlavnej činnosti.

Kapitálové výdavky spoločnosti súvisiace s obstaraním investícií dosiahli v roku 2009 hodnotu 2 222 593 Eur. K najvýznamnejším patrili: doplnenie a obnova vozového parku vo výške 467 885 Eur, úpravy prevádzkových plôch spoločnosti vo výške 356 922 Eur (o. i. vybudovaná nová prevádzka drvenia veľkorozmerného odpadu), obstaranie novej drvičky vo výške 328 815 Eur, príprava projektov súvisiacich so strategickým rozvojom spoločnosti vo výške 168 417 Eur a obstaranie nového monitorovacieho systému emisií AMS na spaľovni vo výške 136 398 Eur.

V roku 2009 boli vynaložené kapitálové prostriedky tiež na doplnenie logistického a informačného systému zberu odpadu v celkovej výške 88 261 Eur.

V roku 2010 plánuje spoločnosť uskutočniť rozsiahlu rekonštrukciu odškvarovacej linky, ktorou sa zabezpečí separácia škváry ako vedľajšieho produktu v procese spaľovania.

Obrat spoločnosti v roku 2009 dosiahol výšku 27 126 582 Eur, z čoho čistý obrat predstavuje sumu 25 018 992 Eur.

Najvýznamnejšiu časť výnosov spoločnosti tvoria tržby za poskytované služby spojené s nakladaním s odpadom v súvislosti s uzatvorenými zmluvami s Hlavným mestom Slovenskej republiky Bratislava. Medziročný pokles tržieb za uvedené služby bol spojený so

zmenou financovania zo strany Hlavného mesta SR Bratislavy vyplývajúcou z nového systému prerozdelenia vybraného komunálneho poplatku za odpad, čo pre spoločnosť OLO znamenalo pokles tržieb v roku 2009 o cca 2 mil. Eur. Tržby za predaj elektriny boli napriek nepriaznivej situácii koncom roka (porucha na technologickej časti súvisiacej s výrobou elektrickej energie) vyššie ako v roku 2008 a dosiahli hodnotu 2 517 290 Eur. Najvýraznejší pokles zaznamenali výnosy za predaj druhotných surovín, ktoré v porovnaní s predchádzajúcim rokom klesli takmer o ½ a dosiahli hodnotu 566 154 Eur, napriek väčšiemu množstvu vytriedenej suroviny (vplyv nepriaznivého vývoja cien komodít na trhu druhotných surovín).

Výšku celkových nákladov spoločnosti ovplyvnili v roku 2009 najmä prevádzkové náklady, ktoré boli v oblasti zmeny stavu zásob a nakúpených energií vyššie v porovnaní s rokom 2008, ale v oblasti nakúpených služieb (plus opráv) zaznamenali medziročný pokles. Osobné náklady mierne vzrástli, čo bolo podmienené nárastom zamestnancov spoločnosti. Ostatné prevádzkové náklady zostali na takmer rovnakej úrovni. Odpisy boli nižšie v porovnaní s predchádzajúcim rokom v dôsledku doodpisovania časti dlhodobých aktív spoločnosti.

Vývoj prevádzkového zisku spoločnosti za rok 2009

(porovnanie s predchádzajúcim obdobím)

<i>v Eur</i>	2009	2008
komunálny odpad	20 916 709	22 674 297
elektrina	2 517 290	2 166 707
iné prevádzkové výnosy	2 152 483	2 389 112
Celkové prevádzkové výnosy	25 586 482	27 230 116
spotreba materiálu, energie	3 418 778	3 182 884
služby (+ opravy)	4 661 470	6 191 859
osobné náklady	6 958 721	6 523 480
iné prevádzkové náklady (bez odpisov)	205 353	198 035
Celkové prevádzkové náklady	15 244 322	16 096 258
Zisk z prevádzkovej činnosti (EBITDA)	10 342 160	11 133 858
odpisy	9 142 619	9 469 442
Prevádzkový zisk (EBIT)	1 199 541	1 664 416

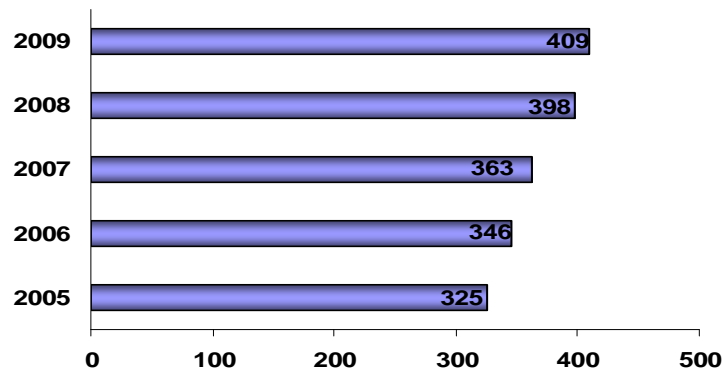
Ľudské zdroje

V roku 2009 sa počet zamestnancov v porovnaní s rokom 2008 mierne zvýšil, čo bolo podmienené doplnením stavov o pracovníkov hlavne v oblasti separovaného zberu a triedenia druhotných surovín. Stav zamestnancov spoločnosti k 31.12.2009 bol 409, čo predstavuje medziročný nárast o 11 pracovníkov.

Kľúčový manažment spoločnosti k 31.12.2009

Mgr. Valentín Mikuš	generálny riaditeľ
Ing. Roman Achimský	technicko-investičný riaditeľ
Ing. Lýdia Adamovičová	obchodná riaditeľka
Ing. Vladimír Kuchta	riaditeľ Odvozu
Ing. Vladimír Švábík	riaditeľ Spaľovne

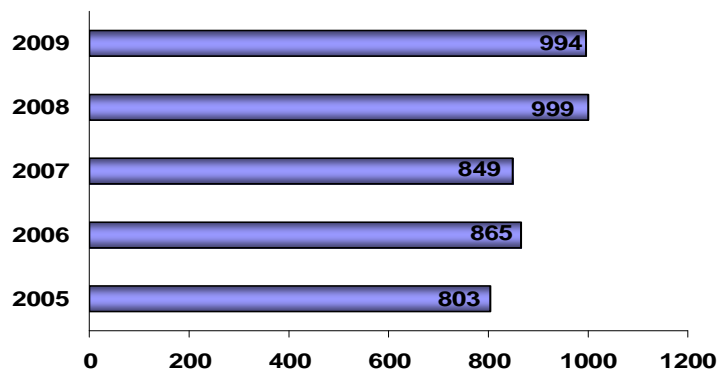
Vývoj počtu zamestnancov v spoločnosti OLO



Spoločnosť pre svojich zamestnancov každoročne pripravuje rôzne kvalifikačné kurzy a školenia zamerané hlavne na oblasti technologického charakteru (zváračské kurzy, kurzy žeriavnikov, strojnikov a pod.), školenia vodičov a pravidelné školenia administratívnych pracovníkov. Rovnako významnou oblasťou neustáleho školenia je oblasť bezpečnosti a ochrany pri práci zamestnancov, najmä pracujúcich v teréne. Náklady spoločnosti na vzdelanie zamestnancov predstavovali v roku 2009 sumu 9 405 Eur.

Pre všetkých zamestnancov zabezpečuje spoločnosť každoročnú preventívnu prehliadku. Pre rizikové oblasti práce, v rámci prevencie voči vírusovým ochoreniam, zabezpečuje tiež každoročne bezplatné očkovanie proti chrípke a doplňujúce očkovania proti TBC a žltacke hlavne pre tých zamestnancov, ktorí s odpadom prichádzajú denne do kontaktu.

Vývoj priemernej mzdy v spoločnosti OLO (v Eur)



Triedime druhotné suroviny

V roku 2009, aj napriek hospodárskej kríze, ktorá ovplyvnila segment druhotných surovín, bol rast množstva vyzbieraných a vytriedených surovín evidentný. Účinnosť separácie separovaných surovín sa dostala na úroveň 80 %. Z uvedeného vyplýva, že spoločnosť dokázala aj v roku 2009 z 19 798 ton vyzberaných komodít odovzdať na recykláciu 15 844 ton, čo je o 22 % viac ako v roku 2008.

Hlavnými surovinami, ktoré na území Bratislavy zberáme sú papier, sklo, plasty, kompozitné obaly a obaly z kovu.



PAPIER

Celá produkcia zberového papiera bola odovzdaná nášmu jedinému odberateľovi, spoločnosti RECOPAP, s.r.o., s ktorým OLO spolupracuje od júna 2006. Množstvá vytriedeného papiera v porovnaní s predchádzajúcim rokom zaznamenali nárast o 18 %, čo je spôsobené najmä stále sa zvyšujúcim počtom kontajnerov a uvedomelosťou samotných občanov hlavného mesta. Kvalita vyzbieraného papiera zostala na úrovni 10 % - ného znečistenia.

Medziročný nárast vytriedeného papiera je 18 %. Účinnosť separácie papiera dosiahla 90 %.

SKLO

Zber skla na území Bratislavy pokračuje duálnym systémom prostredníctvom 1 100 litrových kontajnerov a 1 200 alebo 1 800 litrových „zvonov“. Problém znečistenia uvedenej komodity z predchádzajúcich rokov sa vyriešil výmenou cca 250 kusov kontajnerov za zvonov. Zber skla do zvonov zabezpečuje vyššiu čistotu suroviny hoci je menej pružný. Po vytriedení skla dodávame túto surovinu akciovej spoločnosti Vetropack Nemšová, ktorá je jediným spracovateľom sklenených črepov na Slovensku. .

Medziročný nárast vytriedeného skla je 0,6 %. Účinnosť separácie skla dosiahla 76 %.

PLASTY

Vyzbierané plasty sa triedia na našej triediacej linke v Dotriedovacom závode, kde sa v roku 2009 dosiahla účinnosť ich separácie 35 %. Z uvedeného vyplýva, že len 35 % z celkového vyzbieraného množstva suroviny bol využiteľný materiál odovzdaný na recykláciu. Zvyšok suroviny je nevyužiteľný plastový materiál (HDPE, LDPE, PE, PP), ktorý spoločnosť energeticky zhodnocuje. K významným odberateľom vytriedených PET fliaš patria spoločnosti Kordservis, a.s., Sledge Slovakia, s.r.o. a ALBA, s.r.o.

Medziročný nárast vytriedených plastov sa zvýšil o 3,5 % v porovnaní s rokom 2008.

Ďalšie suroviny, ktoré sú predmetom zberu na zberných dvoroch, patria najmä batérie a akumulátory, odpad z elektrických a elektronických zariadení s obsahom nebezpečných látok, žiarivky, pneumatiky, železný šrot a biologicky rozložiteľný odpad.

Aktivity OLO

Spoločnosť OLO sa od roku 2004, v rámci propagácie svojej činnosti v oblasti zberu a triedenia separovaného odpadu, každoročne venuje usporadúvaniu reklamnej a propagačnej akcii „**Separovaný odpad - vstupenka do ZOO**“. Akcia je určená pre deti bratislavských materských, základných a špeciálnych škôl v rámci environmentálnej výchovy mladej generácie o potrebe separovať vyprodukovaný odpad. V roku 2009 prebehol teda už šiesty ročník v poradí, a to v dňoch od 11.05.2009 do 29.05.2009, kde odmenou za prinesené vyseparované suroviny bol bezplatný vstup do ZOO s DINO parkom. Vstupenka do ZOO je pre každé dieťa podmienená množstvom prinesenej vyseparovanej komodity (plasty, plechovky od nápojov, viacvrstvé obaly) ako odmena. Zvyšujúci sa počet detí materských škôl a žiakov základných a špeciálnych škôl, spolu s ich pedagógmi, svedčí o narastajúcom záujme o danú akciu, o čom hovoria aj samotné čísla. V roku 2009 sa akcie zúčastnilo celkom 7 638 žiakov a pedagógov a odovzdalo sa celkom 5 380 kg triedeného odpadu.

Deťom sa počas akcie rozdávali záložky do kníh s tematikou separovania odpadu, rozvrh hodín a tiež obľúbené PEXESO.



Primárnou snahou spoločnosti OLO je propagovať potrebu separovania druhotných surovín a sekundárne podporovať výchovu mládeže k environmentálnemu cíteniu, nakoľko problematika odpadov sa v konečnom dôsledku prostredníctvom životného prostredia dotýka nás všetkých.

Ďalšou obľúbenou akciou, ktorej sa spoločnosť OLO každoročne zúčastňuje je "**IN-LINE - Bratislava na korčuliach**", ktorá prebieha počas letných prázdnin každý piatok. Spoločnosť OLO bola aj v roku 2009 oslovená, aby zabezpečila pristavenie a rozmiestnenie kontajnerov na separovaný a zmesový komunálny odpad. Zámerom je propagovať separovanie odpadu na jednotlivé komodity a tiež podporiť ideu uvedenej akcie nepriamym sponzoringom.

„**Deň ZEME – čistenie hrádze od odpadu**“ predstavuje aktivitu základnej školy v Rusovciach, ktorej žiaci sa každoročne zúčastňujú čistenia hrádze od odpadu. Spoločnosť OLO podporila uvedenú akciu poskytnutím igelitových vriec, farebne rozlíšených, pre správne zatriedenie odpadu. Týmto spôsobom sa odpad nielen vyzbieral, ale sa zabezpečila aj jeho separácia. Nakoľko žiaci k celej akcii pristupujú veľmi zodpovedne, rozhodla sa spoločnosť OLO podporiť túto aktivitu aj v budúcnosti.



Základná škola Za kasárňou – v školskom roku 2008/2009 bol na danej škole aplikovaný projekt „**Ekologická škola 21. storočia - Recyklovaný zber**“, v rámci ktorého žiaci všetkých tried vykonávali triedený zber odpadu. Súčasťou projektu bola tiež výučba zameraná na environmentálnu výchovu mládeže ako prejav spolupodieľania sa na ochrane životného prostredia. Z recyklovaného odpadu boli vyhotovené originálne vaky, farebne rozlíšené, pod výstižným patentovým názvom „back-bag“. Na uvedenej akcii participovala aj naša spoločnosť OLO.



K ďalším aktivitám, ktoré boli spoločnosťou OLO podporované patrili:

- akcia pri príležitosti **MDD**, kedy boli v mestských častiach Bratislava – Ružinov a Bratislava – Vrakuňa organizované kultúrne a športové podujatia, na ktorých svojou účasťou participovalo aj OLO. V športovom areáli Mladosť pri Štrkoveckom jazere bolo spoločnosťou pristavené zberné (smetiarske) vozidlo, ktoré rovnako ako minulý rok bolo pre deti veľkou atrakciou. V lesíku vo Vrakuňi boli pre deti pristavené zberné nádoby na separovaný odpad, kde sa formou hry a rôznych „environmentálnych“ súťaží mohli deti oboznámiť s potrebou separovania odpadu a ochranou životného prostredia. Za odmenu im boli porozdávané reklamné predmety s tematikou separovania odpadu ako pravítka, rozvrhy hodín a perá.

- olympiáda materských škôl pod názvom „**Poznaj svoju krajinu**“, v rámci ktorej deti z bratislavských materských škôl medzi sebou súťažili v kole „superstar“ o najkrajšie hudobné nástroje vyrobené z vytriedeného odpadu.

OLO a životné prostredie

„Vzťah k životnému prostrediu je našim poslaním.“

Od roku 2002, kedy bolo rekonštrukciou spaľovne uvedené do prevádzky zariadenie na čistenie spaľín, spoločnosť garantuje dodržiavanie prísnych emisných limitov platných v krajinách Európskej únie. Údaje v tabuľke poukazujú na skutočnosť, ako sa od uvedeného roku rapídne znížilo vypúšťané množstvo emisií, hlavne pri tuhých znečisťujúcich látkach (TZL).

Množstvá znečisťujúcich látok vypustených do ovzdušia vo vzťahu k množstvu spáleného odpadu

Rok	Množ. spál. odpadu (t/r)	TZL	SO ₂	NO _x	CO	TOC	HF	HCl	Kovy 1.sk. Mn,Cu, Pb	Kovy 2.sk. As,Cr, Co,Ni	Kovy 3.sk. Cd,Hg, Tl
2002	86 874	40,810	30,050	110,050	1,550	0,330	0,340	33,760	0,2800	0,1000	0,0800
2003	102 363	1,442	4,956	155,524	3,512	0,248	0,098	2,441	0,0260	0,1840	0,4270
2004	119 517	1,400	2,200	177,100	13,770	0,900	0,017	6,070	0,3305	0,0672	0,0113
2005	136 465	2,000	3,900	164,700	13,100	1,400	0,003	5,740	0,0991	0,0345	0,0137

Rok	Množ. spál. odpadu (t/r)	TZL	SO ₂	NO _x	CO	TOC	HF	HCl	Kovy Tl,Cd	Kovy Hg	Kovy Sb,As, Pb, Cr,Co, Cu, Mn,Ni, V
2006	137 988	1,093	1,820	107,296	9,190	0,730	0,002	3,823	0,0062	0,0034	0,2417
2007	127 411	1,452	1,151	88,015	5,085	0,388	0,002	3,283	0,0050	0,0073	0,1266
2008	117 916	0,773	1,789	75,786	3,973	0,249	0,000	2,577	0,0014	0,0016	0,0375
2009	125 640	0,868	3,468	86,667	4,353	0,620	0,0004	1,992	0,0061	0,0022	0,0406

Vyhláška Ministerstva životného prostredia č. 706/2002 Z. z. zo dňa 28.12.2005 uviedla do platnosti nové limity pre množstvá emisií vypustených do ovzdušia, ktoré v prevažnej miere posunuli ich hodnoty na polovicu oproti pôvodne platným limitom.

Účtovná zvierka k 31.12.2009

Účtovná zvierka spoločnosti OLO, a.s. k 31.12.2009 je zostavená ako riadna účtovná zvierka podľa § 17 ods. 1 Zákona NR SR č.431/2002 Z. z. o účtovníctve, za účtovné obdobie od 01.01.2009 do 31.12.2009.

Štruktúra spoločnosti k 31.12.2009 pozostávala z jediného akcionára - Hlavného mesta SR Bratislava, ktoré má 100 % podiel na základnom imaní spoločnosti o výške 8 354 780 €.

Účtovné metódy a účtovné zásady boli účtovnou jednotkou konzistentne aplikované v zmysle národnej právnej úpravy platnej pre SR.

Použité účtovné postupy Interpretácia k účtovným výkazom

Dlhodobý nehmotný majetok

Dlhodobý nehmotný majetok nakupovaný oceňovala spoločnosť obstarávacou cenou, ktorá zahrňuje cenu obstarania a ostatné náklady súvisiace s obstaraním.

Odpisy dlhodobého nehmotného majetku sú stanovené vychádzajúc z predpokladanej doby jeho používania a predpokladaného priebehu jeho opotrebovania. Odpisovať sa začína prvým dňom v mesiaci zaradenia. Dlhodobý nehmotný majetok sa zaraďuje v mesiaci obstarania.

	predpokladaná doba odpisovania	metóda odpisovania	ročná odpisová sadzba
Softvér	4	rovnomerná	1/4

Dlhodobý hmotný majetok

Dlhodobý hmotný majetok nakupovaný oceňovala spoločnosť cenou obstarania a nákladmi súvisiacimi s obstaraním.

Odpisy dlhodobého hmotného majetku sú stanovené vychádzajúc z predpokladanej doby jeho používania a predpokladaného priebehu jeho opotrebovania. Odpisovať sa začína prvým dňom v mesiaci zaradenia. Dlhodobý hmotný majetok sa zaraďuje v mesiaci obstarania.

	predpokladaná doba odpisovania	metóda odpisovania	ročná odpisová sadzba
Budovy	20	Rovnomerná	1/20
Stroje, prístroje, zariadenia	6 až 12	Rovnomerná	1/6 až 1/12
Dopravné prostriedky	4 až 6	Rovnomerná	1/4 až 1/6

Drobný dlhodobý nehmotný majetok a drobný dlhodobý hmotný majetok sa účtuje v plnej výške priamo na účtoch nákladov spoločnosti.

Pohyby majetku (DNM a DHM) spoločnosti v priebehu roka 2009 v Eur:

druh majetku	Stav k 01.01.2009	prírastky	úbytky	Stav k 31.12.2009
Softvér	41 255,52	432 499,48	18 297,47	455 457,53
Pozemky	18 191 709,83	0	0	18 191 709,83
Budovy, haly, stavby	17 462 184,43	741 438,86	27 540,33	18 176 082,93
Stroje, prístroje, zariadenia	112 680 067,17	1 086 149,22	374 608,73	113 391 607,66
Nedokonč. hmot. investície	721 937,38	2 159 846,35	1 753 279,62	1 128 504,11
Poskytnuté predd. na DHM	3 595,91	597 132,75	392 398,66	208 330,00

Zásoby

Zásoby nakupované sa oceňujú obstarávacou cenou, ktorá zahrňuje len cenu obstarania. Ostatné náklady súvisiace s obstaraním eviduje spoločnosť na samostatnom analytickom účte zásob, z dôvodu zachovania evidencie skutočnej ceny nakupovaných zásob. Pri vyskladnení zásob sa používa metóda ocenenia úbytku váženým aritmetickým priemerom.

Pohľadávky

Pohľadávky sa oceňujú menovitou hodnotou. Toto ocenenie sa znižuje o pochybné a nedobytné pohľadávky tvorbou opravnej položky.

Veková štruktúra pohľadávok

	k 31.12.2009	k 31.12.2008	v Eur
Pohľad. v lehote splatnosti	2 568 256,99	2 822 190,54	
Pohľad. po lehote splatnosti	702 292,80	677 820 ,92	

Opravné položky (OP) k pohľadávkam

	stav k 01.01.2009	tvorba	rozpustenie	zostatok k 31.12.2009	v Eur
Zákonné OP	291 943,56	0	3 891,44	288 052,12	
Ostatné OP	277 125,94	75 792,89	1 148,53	351 770,30	

Peňažné prostriedky a ceniny

Peňažné prostriedky (peniaze v pokladnici a na bankových účtoch) a ceniny sa oceňujú ich menovitou hodnotou.

	stav k 01.01.2009	zostatok k 31.12.2009	v Eur
Bankové účty	749 793,42	2 937 198,89	
Peniaze v pokladnici	11 219,93	16 050,28	
Ceniny	4 765,65	0	

Rezervy

Rezervy sú záväzky s neurčitým časovým vymedzením alebo výškou, tvoria sa na krytie známych rizík alebo strát z podnikania. Oceňujú sa v očakávanej výške záväzku.

Prehľad o rezervách v priebehu účtovného obdobia 2009

	stav k 01.01.2009	tvorba	použitie	zostatok k 31.12.2009	v Eur
Ostatné dlhodobé rezervy	225 559,32	0	225 559,32	0	
Krátkodobé rezervy	183 597,98	199 160,87	183 597,98	199 160,87	

Záväzky

Záväzky sa oceňujú ich menovitou hodnotou.

Štruktúra záväzkov (okrem bankových úverov) podľa zostatkovej doby splatnosti

	k 31.12.2009	k 31.12.2008	v Eur
Dlhodobé záväzky	1 130 283,36	1 100 117,88	
Krátkodobé záväzky	1 427 467,67	1 207 630,13	

Odložené dane

Odložené dane (odložená daňová pohľadávka a odložený daňový záväzok), ako súčasť dlhodobých pohľadávok a dlhodobých záväzkov, sa vzťahujú na:

- a/ dočasné rozdiely medzi účtovnou zostatkovou hodnotou majetku a jeho daňovou základňou
- b/ dočasné rozdiely vzniknuté z kurzových rozdielov (výnosov)

Položky odloženého daňového záväzku k 31.12.2009

	celková výška	19 % daň	v Eur
Rozdiel medzi účtovnou a daňovou hodnotou majetku	3 519 054,80	668 620,41	
- zaúčtované k 31.12.2008		582 417,55	
- zaúčtované k 31.12.2009		86 202,86	
Kurzové zisky nerealizované k 31.12.2009		0	
- zaúčtované k 31.12.2009		-60 418,07	
Saldo		25 784,79	

Cudzia mena

Majetok a záväzky vyjadrené v cudzej mene sa prepočítavajú na euro menu kurzom určeným v kurzovom lístku ECB platným ku dňu uskutočnenia účtovného prípadu a v účtovnej závierke platným ku dňu, ku ktorému sa zostavuje. O kurzových rozdieloch sa účtuje s vplyvom na výsledok hospodárenia.

Sociálny fond

Sociálny fond sa podľa zákona o sociálnom fonde tvorí povinne na ťarchu nákladov a to do výšky 1,5 % zo súhrnu hrubých miezd zaúčtovaných zamestnancom na výplatu za kalendárny mesiac. Sociálny fond sa podľa zákona o sociálnom fonde a v zmysle kolektívnej zmluvy spoločnosti čerpá na sociálne, zdravotné a rekreačné potreby zamestnancov.

	2009	2008	v Eur
Stav k 01.01.	34 355,74	18 719,61	
- tvorba	72 929,89	69 091,29	
- čerpanie	-68 548,70	-53 455,16	
Zostatok k 31.12.	38 736,93	34 355,74	

Bankové úvery

Spoločnosť OLO, a.s. vedie k 31.12.2009 úverový záväzok voči ČSOB, a.s. a Dexia banke Slovakia, a.s..

charakter úveru	mena	k 31.12.2009	splatnosť
Investičný úver - ČSOB	EUR	23 291 666,63	2016
Investičný úver - Dexia	EUR	12 836 088,43	2017

Informácie o výnosoch

Tržby za vlastné výkony a tovar neobsahujú daň z pridanej hodnoty. Taktiež sú znížené o zľavy a zrážky (rabaty, bonusy, skontá, dobropisy a pod.) bez zreteľa na to, či zákazník mal vopred na zľavu nárok, alebo či ide o zľavu dodatočne uznanú. Predaj tovaru a služieb sa uskutočňuje na území Slovenskej republiky.

Prehľad tržieb spoločnosti k 31.12.2009

produkt	objem tržieb	komentár	v Eur
Tovar	1 335,94	nakúpený a predaný tovar	
Elektrická energia	2 517 290,46	el. energia zo strediska Spaľovňa	
Služby	20 916 708,57	komunálny odpad	
Služby	63 6981,15	doplňkové služby	
Služby	147 418,97	spálenie odpadu	
Služby	800 593,00	odvoz odpadu pomocou VKK	
Druhotné suroviny	566 153,89	papier, sklo, plasty, šrot, el. odpad	

Prehľad o kurzových ziskoch

Spoločnosť v priebehu roka 2009 zaúčtovala kurzové zisky v celkovej výške 3 608,86 EUR. Z toho k 31.12.2009, prepočtom podľa platného kurzového lístku ECB, zaúčtovala kurzové zisky nerealizované v celkovom objeme 3 431,85 EUR a realizované kurzové zisky v objeme 177,01 EUR.

Informácie o nákladoch

K významným zmenám v oblasti nákladov spoločnosti za rok 2009 patrí postupné klesanie výšky odpisov dlhodobého hmotného majetku, čo súvisí s jeho skracujúcou sa životnosťou a postupným opotrebovávaním jednotlivých zložiek. V porovnaní s rokom 2008 z čiastky 9 469 442 EUR na čiastku 9 141 572 EUR.

Prehľad o kurzových stratách

Spoločnosť v priebehu roka 2009 zaúčtovala kurzové straty v celkovej výške 5 518,87 EUR, ktoré boli realizovanými kurzovými stratami. Nerealizované kurzové straty nevznikli.

Informácie o daniach z príjmov

Z položiek ovplyvňujúcich daňový základ sa k 31.12.2009 prepočítavala odložená daňová povinnosť. Účtovný výsledok hospodárenia po zaúčtovaní splatnej a odloženej dani z príjmov bol nasledovný:

v Eur

Výsledok hospodárenia pred zdanením	226 885,78
- daňovo neuznané náklady	742 480,02
- výnosy nepodliehajúce dani	456 995,69
Základ dane z príjmov	512 370,11
- daň z príjmov splatná (19 %)	97 350,32
- daň z príjmov odložená (19 %)	25 784,79
Výsledok hospodárenia po zdanení	103 750,67

Informácie o spriaznených osobách

Spriaznenou osobou pre spoločnosť je 100 % akcionár – Hlavné mesto SR Bratislava.

Spoločnosť OLO, a.s. voči spriaznenej osobe eviduje k 31.12.2009 pohľadávky v celkovej výške 2 074 975,11 EUR.

Naloženie s výsledkom hospodárenia

Za rok 2009 dosiahla spoločnosť účtovný zisk po zdanení vo výške 103 751 v celých EUR.

O naložení s výsledkom hospodárenia (ziskom) za účtovné obdobie 2009 rozhodne valné zhromaždenie.

Zisk spoločnosti za účtovné obdobie od 01.01.2008 do 31.12.2008 vo výške 2 840 131 celých EUR bol na základe rozhodnutia valného zhromaždenia (zo dňa 07.05.2009) a rozhodnutia jediného akcionára vykonávajúceho pôsobnosť valného zhromaždenia (zo dňa 02.10.2009) rozdelený nasledovne:

2 754 430,57 EUR	výplata dividendy
85 700,00 EUR	tantiémy pre štatutár. a dozor. orgány spoločnosti

SÚVAHA

AKTÍVA	v Eur	2009	2008
Spolu majetok		77 189 735	83 927 773
Neobežný majetok		70 437 520	77 349 531
Dlhodobý nehmotný majetok		406 109	369 753
Dlhodobý hmotný majetok		70 002 333	76 949 372
Dlhodobý finančný majetok		29 078	30 406
Obežný majetok		6 667 136	6 498 069
Zásoby		930 346	985 356
Krátkodobé pohľadávky		2 783 544	4 746 935
Finančné účty		2 953 246	765 778
Časové rozlíšenie		85 079	80 173

PASÍVA	v Eur	2009	2008
Spolu vlastné imanie a záväzky		77 189 735	83 927 773
Vlastné imanie		37 537 747	40 274 126
Základné imanie		8 354 780	8 353 250
Kapitálové fondy		3 589 280	3 589 280
Fondy zo zisku		25 198 863	25 198 863
Výsledok hospodárenia minulých rokov		291 073	292 603
Výsledok hospodárenia za účtovné obdobie po zdanení		103 751	2 840 130
Záväzky		38 884 668	42 869 473
Rezervy		199 161	409 157
Dlhodobé záväzky		1 130 284	1 100 118
Krátkodobé záväzky		1 427 468	1 207 630
Bankové úvery a výpomoci		36 127 755	40 152 568
Časové rozlíšenie		767320	784 174

VÝKAZ ZISKOV A STRÁT

v Eur	2009	2008
Tržby z predaja tovaru	1 336	4 390
Náklady vynaložené na obstaranie predaného tovaru	1 136	3 878
Obchodná marža	200	512
Výroba	25 018 992	26 201 696
Tržby z predaja vlastných výrobkov a služieb	25 018 992	26 201 696
Zmeny stavu vnútroorganizačných zásob		
Výrobná spotreba	8 117 070	9 409 932
Spotreba materiálu, energie a ostatných neskladovateľných dodávok	3 418 778	3 182 884
Služby	4 698 292	6 227 048
Pridaná hodnota	16 902 122	16 792 276
Osobné náklady	6 958 721	6 523 480
Mzdové náklady	4 873 936	4 635 005
Odmeny členom orgánov spoločnosti a družstva	99 000	59 749
Náklady na sociálne poistenie	1 662 854	1 554 135
Sociálne náklady	322 931	274 591
Dane a poplatky	205 353	197 462
Odpisy a opravné položky	9 142 619	9 469 442
Tržby z predaja dlhodobého majetku a materiálu	567 435	1 036 328
ZC predaného dlhodobého majetku a predaného materiálu		
Tvorba a zúčtovanie opravných položiek k pohľadávkam	73 474	6 713
Ostatné výnosy z hospodárskej činnosti	1 173 755	156 078
Ostatné náklady na hospodársku činnosť	514 684	57 554
Výsledok hospodárenia z HČ	1 748 461	1 730 031
Výnosy z precenenia CP a výnosy z derivátových operácií	0	58 421
Tvorba a zúčtovanie OP k finančnému majetku	1 328	1 361
Výnosové úroky	9 035	161 588
Nákladové úroky	1 283 744	1 787 860
Kurzové zisky	3 609	3 510 485
Kurzové straty	5 519	102 919
Ostatné výnosy z finančnej činnosti	70	1 181
Ostatné náklady na finančnú činnosť	243 698	250 768
Výsledok hospodárenia z FČ	-1 521 575	1 588 767
Výsledok hospodárenia z bežnej činnosti pred zdanením	226 886	3 318 798
Daň z príjmov z bežnej činnosti	123 135	478 668
- splatná	97 350	74 405
- odložená	25 785	404 263
Výsledok hospodárenia z bežnej činnosti po zdanení	103 751	2 840 130
Výsledok hospodárenia za účtovné obdobie pred zdanením	226 886	3 318 798
Výsledok hospodárenia za účtovné obdobie po zdanení	103 751	2 840 130

CASH FLOW

v Eur	2009	2008
Zisk - Výsledok hospodárenia pred zdanením daňou z príjmov	226 886	3 318 799
Strata		
Nepeňažné operácie ovplyvňujúce HV z bežnej činnosti	10 200 179	11 575 341
Odpisy dlhodobého nehmotného a dlhodobého hmotného majetku	9 142 619	9 469 442
Zmena stavu položiek časového rozlíšenia nákladov a výnosov	-21 760	46 969
Úroky účtované do nákladov	1 283 744	1 787 858
Úroky účtované do výnosov	- 9 035	- 161 588
Kurzová strata k peňažným prostriedkom k 31.12.	0	12 813
Ostatné položky nepeňažného charakteru	-195 389	419 847
Zmeny stavu pracovného kapitálu	2 695 282	- 1 985 527
Zmena stavu pohľadávok z prevádzkovej činnosti	1 963 391	- 1 883 124
Zmena stavu záväzkov z prevádzkovej činnosti	676 881	- 126 867
Zmena stavu zásob	55 010	24 464
Prijaté úroky	9 035	161 588
Výdavky na zaplatené úroky	- 1 283 744	- 1 787 858
Položky vylúčené z prevádzkových činností		
Špecifické položky		
Alternatívne vykazované položky	- 123 135	- 478 656
Výdavky na daň z príjmov	- 123 135	- 478 656
Ostatné položky patriace do peňažných tokov z prevádzkových činností		
Čisté peňažné toky z prevádzkovej činnosti	11 724 503	10 803 687
Peňažné toky z investičných činností		
Výdavky na obstaranie dlhodobého nehmotného a hmotného majetku	- 2 230 611	-19 397 198
Príjmy z predaja dlhodobého nehmotného a hmotného majetku		
Ostatné položky patriace do peňažných tokov z invest. činnosti		
Čisté peňažné toky z investičnej činnosti	- 2 230 611	-19 397 198
Peňažné toky z finančných činností		
Zmeny stavu dlhodobých bankových úverov	- 4 466 292	6 150 966
Peňažné toky vo vlastnom imaní	- 2 840 130	- 2 566 056
Ostatné položky patriace do peňažných tokov z finančnej činnosti		
Čistý peňažný tok z finančných činností	- 7 306 422	3 584 910
Čisté zvýšenie alebo čisté zníženie peňažných prostriedkov	2 187 470	- 5 008 601
Stav peňažných prostriedkov a peňaž. ekvivalentov na začiatku účtovného obdobia (k 1.1.)	765 779	5 787 191
Stav peňažných prostriedkov a peňažných ekvivalentov na konci účtovného obdobia pred zohľadnením kurzových rozdielov vyčíslených (k 31.12.)	2 953 249	778 592
Kurzové rozdiely vyčíslené k peňažným prostriedkom a peňažným ekvivalentom k 31.12.	0	- 12 813
Zostatok peňaž. prostriedkov a peňaž. ekvivalentov na konci účtovného obdobia (k 31.12.)	2 953 249	765 779

SPRÁVA NEZÁVISLÉHO AUDÍTORA
PRE AKCIONÁRA A VEDENIE SPOLOČNOSTI
ODVOZ A LIKVIDÁCIA ODPADU, A. S., BRATISLAVA

Uskutočnili sme audit priloženej účtovnej závierky spoločnosti ODVOZ A LIKVIDÁCIA ODPADU, a. s., so sídlom v Bratislave, Ivanská cesta 22, ktorá obsahuje súvahu k 31. decembru 2009, výkaz ziskov a strát a poznámky za rok končiaci k tomuto dátumu, ako aj prehľad významných účtovných zásad a účtovných metód a ďalších vysvetľujúcich poznámok.

Vedenie spoločnosti je zodpovedné za zostavenie a objektívnu prezentáciu tejto účtovnej závierky v súlade so Zákonom o účtovníctve č. 431/2002 Z.z. v znení jeho dodatkov. Táto zodpovednosť zahŕňa návrh, implementáciu a zachovávanie interných kontrol relevantných pre prípravu a objektívnu prezentáciu účtovnej závierky, ktorá neobsahuje významné nesprávnosti v dôsledku podvodu alebo chyby, ďalej výber a uplatňovanie vhodných účtovných zásad a účtovných metód, ako aj uskutočnenie účtovných odhadov primeraných za daných okolností.

Našou zodpovednosťou je vyjadriť názor na túto účtovnú závierku na základe nášho auditu. Audit sme uskutočnili v súlade s Medzinárodnými audítorskými štandardmi. Podľa týchto štandardov máme dodržiavať etické požiadavky, naplánovať a vykonať audit tak, aby sme získali primerané uistenie, že účtovná závierka neobsahuje významné nesprávnosti.

Súčasťou auditu je uskutočnenie postupov na získanie audítorských dôkazov o sumách a údajoch vykázaných v účtovnej závierke. Zvolené postupy závisia od rozhodnutia audítora, vrátane posúdenia rizika významných nesprávností v účtovnej závierke, či už v dôsledku podvodu alebo chyby. Pri posudzovaní tohto rizika audítor berie do úvahy interné kontroly relevantné pre zostavenie a objektívnu prezentáciu účtovnej závierky

v účtovnej jednotke, aby mohol navrhnúť auditorské postupy vhodné za daných okolností, nie však za účelom vyjadrenia názoru na účinnosť interných kontrol účtovnej jednotky. Audit ďalej obsahuje zhodnotenie vhodnosti použitých účtovných zásad a účtovných metód a primeranosti účtovných odhadov uskutočnených manažmentom, ako aj zhodnotenie prezentácie účtovnej závierky ako celku.

Sme presvedčení, že auditorské dôkazy, ktoré sme získali, poskytujú dostatočné a vhodné východisko pre náš názor.

Podľa nášho názoru účtovná závierka vyjadruje objektívne vo všetkých významných súvislostiach finančnú situáciu spoločnosti ODVOZ A LIKVIDÁCIA ODPADU, a. s. k 31. decembru 2009 a výsledky jej hospodárenia za rok končiaci k danému dátumu v súlade so Zákonom o účtovníctve.

17. marca 2010

AUDIT – EXPERT, s.r.o.
Tomášikova 5724/9, 821 01 Bratislava
Obchodný register OS BA I.
Oddiel: Sro, vložka č. 43617/B
Licencia SKAu č. 303



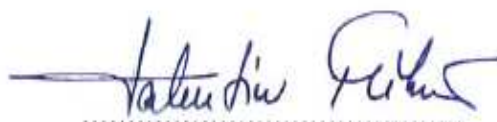
Ing. Ľudmila Košecká
Zodpovedný audítor
Licencia SKAu č. 730

Za spoločnosť OLO, a.s. podpisový záznam člena štatutárneho orgánu:

V Bratislave, 31.03.2010



.....
Ing. Jan Králik, CSc.
predseda predstavenstva



.....
JUDr. Valentín Mikuš

Kontakt

Odvoz a likvidácia odpadu, a.s. (OLO, a.s.)

Ivanská cesta 22

821 04 BRATISLAVA

tel.: 02/50 110 101

fax: 02/50 110 220

e-mail: olo@olo.sk

<http://www.olo.sk>