


Odvoz a likvidácia odpadu, a.s.

VÝROČNÁ SPRÁVA

2010



OBSAH

Prihovor riaditeľa spoločnosti	3
Profil spoločnosti	4
Orgány spoločnosti	5
Činnosť OLO v roku 2010	6
Finančné a investičné operácie	8
Ľudské zdroje	9
Triedime odpad	11
Akcie OLO pre verejnosť	12
OLO a životné prostredie	14
Účtovná závierka k 31.12.2010	15
Správa audítora	23
Kontakt	26

PRÍHOVOR RIADITEĽA SPOLOČNOSTI

Vážený akcionár,

v mene spoločnosti OLO a.s. Vám predkladám výročnú správu za rok 2010.

V roku 2010 naša spoločnosť pokračovala v naštartovanom procese stabilizácie pri vrcholiacich prejavoch celosvetovej hospodárskej krízy.

Aj napriek otrasom krízy sme rok skončili bez zadlženosti, bez prepustených zamestnancov a s dobrou perspektívou platobnej schopnosti aj v ďalšom roku.

Počas ťažkého dvojročného obdobia sa nám podarilo stabilizovať spoločnosť aj vo vnútri, v ľudských zdrojoch. Nepristúpili sme k prepúšťaniu zamestnancov, práve naopak, podporovali sme dlhoročných pracovníkov formou oceňovania pracovných jubileí, či mimoriadnych výkonov.

Vďaka stabilizovanej finančnej kondícii sme si mohli dovoliť investície do rozvoja či prevádzky spoločnosti.

V rámci strategických zámerov spoločnosť dokončila projekt urbanistickej štúdie nového areálu spoločnosti vo Vlčom hrdle.

Najvýznamnejšou investíciou roka 2010 bolo vybudovanie novej triediacej linky na separáciu odpadu zo škvary, ktorej spustenie bude prebiehať v prvých mesiacoch roka 2011. Pomocou triediacej linky sa dosiahne vyššia účinnosť pri separovaní skla, železných a neželezných kovov.

Realizovali sme veľkú a finančne náročnú odstávku obidvoch kotlov, počas ktorej sme v zásobníku kotlov vymenili žeriavy aj žeriavové dráhy.

Optimálny rozvoj spoločnosti sme dosiahli vďaka niektorým úsporným opatreniam, ako napr. obstarávaním služieb a majetku formou elektronických aukcií.

Rok 2010 bol posledným rokom uplynulého štvorročného volebného obdobia. Za toto obdobie sa nám podarilo „vyčistiť Bratislavu“ od skládok veľkorozmerného či iného odpadu pri kontajnerových stojiskách vďaka spolupráci sa samotnými občanmi a správcovskými spoločnosťami.

Rád by som sa poďakoval všetkým členom orgánov spoločnosti, obchodným partnerom a tiež všetkým zamestnancom, ktorí sa počas celého roka 2010 aktívne podieľali na fungovaní a rozvoji spoločnosti.



JUDr. Valentín Mikuš
generálny riaditeľ

Profil spoločnosti

Spoločnosť Odvoz a likvidácia odpadu, a.s. (OLO, a.s.) bola založená 10.07.1992 zakladateľskou listinou. Jediným zakladateľom je Hlavné mesto SR Bratislava. Do obchodného registra bola zapísaná 01.10.1992 (Obchodný register Obvodného súdu Bratislava I. v Bratislave, oddiel Sa., vložka 482/B). Sídlo spoločnosti je na ulici Ivanská cesta 22, 821 04 Bratislava.

Podľa výpisu z Obchodného registra našimi hlavnými činnosťami sú najmä:

- nakladanie s odpadmi – odvoz odpadu zo špeciálnych zberných nádob zbernými vozidlami
- a zneškodňovanie odpadu v spaľovni odpadu,
- činnosť organizačných a ekonomických poradcov,
- opravy motorových vozidiel, poľnohospodárskych strojov a karosérií,
- investorsko-inžinierska činnosť,
- prenájom hnuiteľného majetku,
- reklamná a propagačná činnosť,
- kúpa a predaj tovaru v rozsahu voľnej živnosti,
- verejná cestná nákladná doprava,
- čistiace a upratovacie práce v rozsahu voľnej živnosti (okrem deratizácie, dezinfekcie a dezinfekcie),
- elektroenergetika – výroba elektriny, dodávka elektriny, distribúcia elektriny,
- výroba tepla, rozvod tepla.

Naša spoločnosť má na území mesta dominantné postavenie, ktoré vyplýva z jej dlhodobého pôsobenia v oblasti odpadového hospodárstva. Jej poslaním je kvalitne a efektívne zabezpečovať nakladanie s komunálnymi a drobnými stavebnými odpadmi, ako aj realizácia separovaného zberu. Pri nakladaní s odpadmi spoločnosť zabezpečuje primerané využitie majetku a návratnosť vynaložených investícií.

V súlade s predmetom činnosti a uzatvorenými zmluvami s Hlavným mestom SR Bratislava vykonávala spoločnosť OLO, a.s. v roku 2010 predovšetkým odvoz a termické zneškodňovanie komunálneho odpadu z celého územia mesta v súlade s platným programom odpadového hospodárstva Slovenskej republiky, obce a so všeobecne záväzným nariadením mesta.

OLO, a.s. zabezpečuje svoje služby pre pôvodcov odpadu, ktorými sú fyzické osoby – občania majúci na území Bratislavy trvalý alebo prechodný pobyt a pre právnické osoby vykonávajúce činnosť na území Bratislavy.

Popri odvoze a zneškodňovaní komunálneho odpadu, čo tvorí hlavnú činnosť spoločnosti, ponúkame aj doplnkové služby ako sú zhodnocovanie odpadu, prenájom veľkokapacitných kontajnerov, spaľovanie privezeného odpadu vlastnými vozidlami (okrem nebezpečného), výroba a predaj pary a elektriny, predaj železného šrotu.

Orgány spoločnosti

Predstavenstvo spoločnosti:

Ing. Jan Králik, CSc.	predseda
Ing. Marek Hargaš	podpredseda
Ing. Branislav Raninec	člen
Ing. Anna Pavlovičová	člen
Ing. Viera Kimerlingová	člen
JUDr. Valentín Mikuš	člen
Ing. Peter Juriga	člen

Dozorná rada spoločnosti:

Ing. Alexander Ballek	predseda
Doc. Ing. Ružena Apalovičová, CSc.	člen
Ing. Vladislav Čapček	člen
Ing. Arch. Ivan Boháč	člen
Nadežda Orságová	člen
Stanislav Topor	člen
Ing. Vladimír Kuchta	člen

Dozornú radu a predstavenstvo spoločnosti volí valné zhromaždenie. Dozorná rada aj predstavenstvo majú voľný prístup ku všetkým relevantným údajom týkajúcich sa spoločnosti. Predstavenstvo počas roka zasadá každý mesiac a dozorná rada podľa potrieb. Spoločnosť vedie písomné záznamy zo všetkých zasadnutí predstavenstva aj dozornej rady.

Dozorná rada je kontrolným orgánom spoločnosti, ktorý dohliada na výkon pôsobnosti predstavenstva.

Predstavenstvo je štatutárnym orgánom spoločnosti, riadi činnosť spoločnosti a rozhoduje o všetkých jej záležitostiach, pričom sa riadi právnymi predpismi a stanovami spoločnosti. Je oprávnené konať v mene spoločnosti a zastupovať ju voči tretím osobám. Členovia predstavenstva si plne uvedomujú svoje záväzky presadzovať záujmy akcionára.

Členenie spoločnosti v roku 2010 na strediská:

- stredisko 10 - **Centrála**
- stredisko 20 - **Doprava**
- stredisko 30 - **Separovaný zber**
- stredisko 31 - **Dotried'ovací závod**
- stredisko 32 - **Zberné dvory**
- stredisko 35 - **VKK**
- stredisko 40 - **Odvoz**
- stredisko 50 - **Spaľovňa**

Činnosť OLO v roku 2010

Rok 2010 priniesol spolu 171 494 ton vyzbieraného odpadu. Zmesový komunálny odpad tvoril z celkového množstva 118 464 ton, vyzbieraný separovaný odpad tvoril 18 335 ton a ostatný vyzberaný odpad zo stojísk, mestských častí a od zákazníkov tvoril 36 921 ton. Z celkového množstva vyzbieraného zmesového komunálneho odpadu skončilo v spaľovni 103 287 ton a 13 053 ton sa vyviezlo na skládky v čase odstávky spaľovne.

V spaľovni sa v roku 2010 spálilo celkom 123 662 ton odpadu, kde okrem dovezeného komunálneho odpadu zbernými vozidlami našej spoločnosti, končí aj odpad dovezený priamo zákazníkmi a tiež odpad, ktorý ostane po vytriedení komodít zo separovaného zberu.

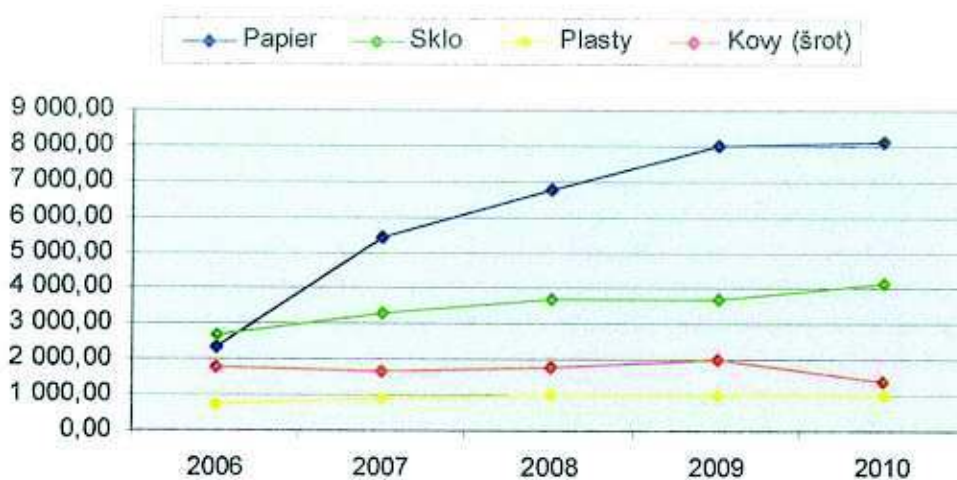
Z celkového množstva vyzbieraného separovaného odpadu (18 335 ton) sa vytriedilo spolu 15 309 ton, ktoré boli na základe obchodných zmlúv poskytnuté konečným spracovateľom (recyklátorom), čo predstavuje celkovú 83,5 % -nú účinnosť separácie. Papier, sklo a plasty sa zbiera aktívne, pravidelným vyprázdňovaním zberných nádob na separovaný zber, ktorých bolo v roku 2010 na území Bratislavy rozmiestnených celkom 12 428 kusov, čo predstavuje 7,1 % -ný nárast oproti predchádzajúcemu roku. Ostatné komodity separovaného zberu, ako elektroodpad, batérie, žiarivky, pneumatiky a železný šrot odpad, sa zbierajú prostredníctvom zberných dvorov a zvozu veľkorozmerného odpadu. Nezanedbateľné je aj množstvo kovov (šrot) získané magnetickou separáciou zo škváry, ktorá je produktom spálenia zmesového komunálneho odpadu.

Vývoj množstva vytriedených surovín (v tonách)

	2006	2007	2008	2009	2010
Papier	2 355,08	5 405,43	6 773,19	8 002,10	8 093,72
Sklo	2 670,04	3 313,30	3 671,18	3 694,86	4 170,10
Plasty	735,66	914,12	979,79	1 013,83	1 018,86
Kompozitné obaly	0	55,84	43,43	58,07	55,04
Obaly z kovu	0	0	2,53	8,04	4,81
Kovy (šrot)	1 787,47	1 667,21	1 797,98	1 988,37	1 425,46
Elektroodpad	194,72	232,14	396,18	494,73	446,32
Ostatné (batérie, žiarivky...-)	63,50	86,15	76,07	95,26	94,35

Množstvá vyzberaných a následne vytriedených surovín sa zvyšujú, čo je podmienené hlavne zväčšujúcim sa počtom nádob a kontajnerov na separovaný zber, aktívnou medializáciou a reklamnou činnosťou, ktorou chce spoločnosť poukázať na potrebu a spôsob triedenia. Mierny pokles zaznamenali v roku 2010 plasty (v porovnaní s predchádzajúcim rokom) a kovový šrot (v porovnaní s viacročným vývojom). Množstvo vytriedeného kovového šrotu bolo koncom roka 2010 nepriaznivo ovplyvnené odstávkou pôvodnej triediacej linky šrotu zo škváry (na spaľovni), nakoľko prebiehala realizácia novej linky, ktorej spustenie je plánované na začiatok roka 2011.

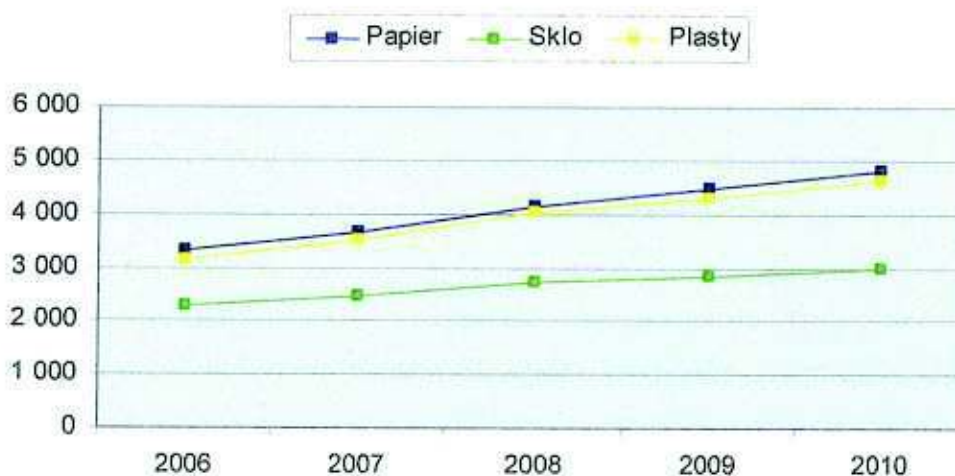
Grafické zobrazenie vývoja hlavných vytriedených surovín (v tonách)



Vývoj množstva osadených nádob a kontajnerov na separovaný zber (v ks)

	2006	2007	2008	2009	2010
Papier	3 334	3 636	4 133	4 474	4 810
Sklo	2 289	2 449	2 734	2 834	2 991
Plasty	3 122	3 496	4 011	4 300	4 627

Grafické zobrazenie vývoja množstva osadených nádob a kontajnerov na SZ (v ks)



Na spaľovňu sa v roku 2010 doviezlo celkom 123 662 ton odpadu, zhodnotilo sa celkom 122 543 ton odpadu. Po termickom zneškodnení komunálneho odpadu v spaľovni sa v roku 2010 vyprodukovalo celkom 32 181 ton škvary a 3 077 ton popolčeka, ktoré boli vyvezené na skládku.

Vývoj množstva zhodnoteného (spáleného) odpadu v spaľovni (v tonách)

2006	2007	2008	2009	2010
137 988	127 411	117 912	125 640	122 543

Pri zhodnocovaní odpadu boli v prevádzke oba kotle (K1 a K2), ktoré vyprodukovali ako vedľajší produkt nasledovné množstvá tepelnej energie a následne elektrickej energie (porovnanie s predchádzajúcimi obdobiami):

	2006	2007	2008	2009	2010
Tepelná energia (GJ)	1 096 179	1 039 458	949 205	977 683	946 991
Elektrická energia (MWh)	46 815	44 990	41 336	37 392	40 677

Finančné a investičné operácie

V roku 2010 boli finančné prostriedky OLO použité prevažne na rozvoj investičnej činnosti spoločnosti a tiež na udržanie efektívneho rázu jej bežnej prevádzky.

V oblasti investičnej činnosti bola v roku 2010 hlavná pozornosť venovaná vybudovaniu novej triediacej linky na separáciu odpadu zo škváry, pomocou ktorej spoločnosť dosiahne vyššiu účinnosť pri separovaní jednotlivých surovín ako sú sklo, železné a neželezné kovy. Druhou významnou investíciou roka 2010 bola obnova žeriavov a žeriavovej dráhy v zásobníku odpadov na spaľovni. Obe najvýznamnejšie investície predstavovali pre spoločnosť finančné výdavky v celkovej výške cca 4 mil. Eur.

Za účelom splnenia strategických cieľov spoločnosti, ktorými sú zabezpečenie bezpečnej, spoľahlivej a efektívnej prevádzky, vynaložila spoločnosť OLO aj v roku 2010 významnú časť finančných prostriedkov na opravy a údržbu svojho majetku.

Nemenej významnú časť finančných výdavkov predstavovali financie spojené s úhradou záväzkov vyplývajúcich z dlhodobých investičných úverov, ktoré spoločnosť má v ČSOB a Dexia banke Slovensko.

Obrat spoločnosti dosiahol v roku 2010 výšku 26 836 526 Eur, z čoho čistý obrat predstavuje sumu 25 184 787 Eur.

Z oblasti výnosov spoločnosti tvoria hlavnú časť tržby za poskytované služby spojené s nakladaním s odpadom v súvislosti s uzatvorenými zmluvami s Hlavným mestom Slovenskej republiky Bratislava, spolu vo výške 20 894 712 Eur. Tržby za predaj elektriny dosiahli v roku 2010 výšku 2 797 584 Eur, čo predstavuje medziročný nárast o 10 %. V roku 2010 prišlo k opätovnému oživeniu trhu s druhotnými surovinami, čoho dôsledkom bolo pre spoločnosť zvýšenie výnosov z ich predaja o 51 % oproti roku 2009, kedy bol zaznamenaný najväčší prepád cien.

Celková výška nákladov spoločnosti bola ovplyvnená v roku 2010 najmä prevádzkovými nákladmi, ktoré boli v oblasti zmeny stavu nakúpených služieb vyššie

v porovnaní s rokom 2009 o cca 11 %. Rovnako vzrástli osobné náklady, čo bolo podmienené stratégiou vedenia spoločnosti. Ostatné prevádzkové náklady zostali na takmer rovnakej úrovni.

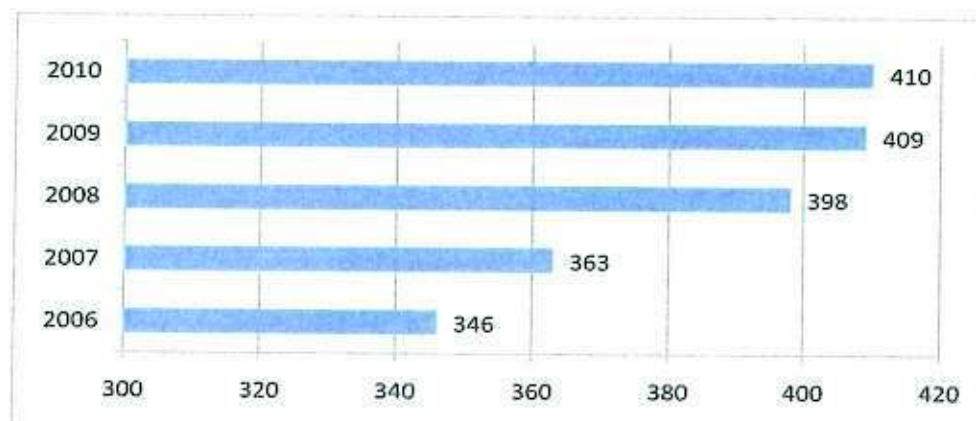
Vývoj prevádzkového zisku spoločnosti za rok 2010

	<i>v Eur</i>
komunálny odpad	20 894 712
elektrina	2 797 584
iné prevádzkové výnosy	2 211 794
Celkové prevádzkové výnosy	25 904 090
spotreba materiálu, energie	3 155 540
služby (+ opravy)	5 197 601
osobné náklady	7 514 303
iné prevádzkové náklady (bez odpisov)	104 841
Celkové prevádzkové náklady	15 972 285
Zisk z prevádzkovej činnosti (EBITDA)	9 931 805
odpisy	9 153 340
Prevádzkový zisk (EBIT)	778 465

Ľudské zdroje

V roku 2010 zostal počet zamestnancov v porovnaní s rokom 2009 takmer rovnaký, bol zaznamenaný len mierny nárast, čím spoločnosť preukázala, že stav zamestnancov je stabilizovaný. K 31.12.2010 pracovalo v spoločnosti spolu 410 pracovníkov, pri priemernom počte 413 zamestnancov za rok. Z celkového počtu bolo spolu 40 žien a 370 mužov.

Vývoj počtu zamestnancov v spoločnosti OLO



KPúčový manažment spoločnosti k 31.12.2010

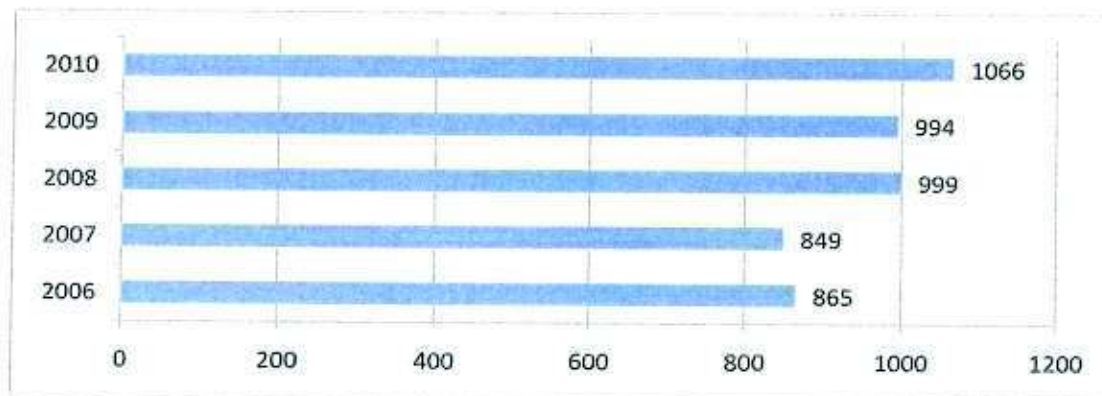
JUDr. Valentín Mikuš	generálny riaditeľ
Ing. Roman Achimský	technicko-investičný riaditeľ
Ing. Lýdia Adamovičová	obchodná riaditeľka
Ing. Vladimír Kuchta	riaditeľ Odvozu
Ing. Vladimír Švábik	riaditeľ Spaľovne

Stratégia odmeňovania zamestnancov v spoločnosti OLO vychádza zo zásady rovnakého odmeňovania bez akejkoľvek diskriminácie, za prácu rovnakej alebo porovnateľnej zložitosti, zodpovednosti a náročnosti pri rovnakých alebo porovnateľných pracovných výsledkoch zamestnancov.

Spoločnosť pre svojich zamestnancov každoročne pripravuje rôzne kvalifikačné kurzy a školenia zamerané hlavne na oblasti technologického charakteru (zváračské kurzy, kurzy zeriavnikov, strojníkov a pod.), školenia vodičov a pravidelné školenia administratívnych pracovníkov. V tomto trende pokračovala aj v roku 2010. Významný podiel predstavovali školenia pre oblasť bezpečnosti a ochrany pri práci zamestnancov, najmä pracujúcich v teréne. Celkové náklady spoločnosti na vzdelanie zamestnancov predstavovali v roku 2010 sumu 12 886 Eur.

Pre všetkých zamestnancov zabezpečuje spoločnosť každoročnú preventívnu prehliadku. Pre rizikové oblasti práce, v rámci prevencie voči vírusovým ochoreniam, zabezpečuje tiež každoročne bezplatné očkovanie proti chrípke a doplnujúce očkovania proti TBC a žltáčke typu A a B, hlavne pre tých zamestnancov, ktorí s odpadom prichádzajú denne do kontaktu.

Vývoj priemernej mzdy v spoločnosti OLO (v Eur)



Triedime odpad

Rok 2010 bol pre spoločnosť priaznivým aj vo vyseparovaných komoditách, nakoľko tieto zaznamenali mierny nárast v množstve vyzbieraných (dovezených) surovín (18 335 ton). Účinnosť separácie surovín sa dostala na úroveň 83,5 %. Z celkového množstva vyzbieraných surovín bolo na recykláciu odovzdaných v roku 2010 spolu 15 309 ton, čo predstavuje medziročný pokles o 0,3 %.

Hlavnými surovinami, ktoré na území Bratislavy zberáme sú papier, sklo, plasty, kompozitné obaly a obaly z kovu.



PAPIER

Aj naďalej zostáva hlavným odberateľom tejto suroviny spoločnosť RECOPAP, s.r.o., s ktorou OLO kooperuje od júna 2006. Množstvá vytriedeného papiera v porovnaní s predchádzajúcim rokom vzrástlo len minimálne o 1,13 % pri celkom znečistení 10 %.

Medziročný nárast vyseparovaného papiera je 1,14 %. Účinnosť separácie dosiahla 89,61 %.

SKLO

Zber skla na území Bratislavy pokračuje duálnym systémom prostredníctvom 1 100 litrových kontajnerov a 1 200 alebo 1 800 litrových „zvonov“. Táto surovina má už roky monopolného odberateľa, ktorým je spoločnosť Vetropack Nemšová. Spoločnosť aj v roku 2010 zápasila so znečistením skla v klasických nádobách, čoho dôsledkom je napriek nárastu vyzbieraného skla jeho nízka kvalitatívna trieda. Sklo je jediná surovina, ktorá v roku 2010 zaznamenala výrazný nárast v porovnaní s rokom 2009.

Medziročný nárast vyseparovaného skla je 12,86 %. Účinnosť separácie dosiahla 77,26 %.

PLASTY

Plasty predstavujú skupinu surovín, ktorá bola najvýraznejšie poznačená nepriaznivými skutočnosťami spôsobených vplyvom hospodárskej krízy počas posledných dvoch rokov. Na druhej strane však práve rok 2010 priniesol oživenie trhu v podobe rastu cien a tiež vyššieho rastu odberateľov. Spomedzi významných odberateľov plastov možno spomenúť spoločnosť General Plastic, Kordservis SK Plus a spoločnosť ALBA.

Medziročný nárast vyseparovaných plastov je 0,5 %. Účinnosť separácie dosiahla 32,04 %.

Ďalšie suroviny, ktoré sú predmetom zberu na zberných dvoroch, patria najmä batérie a akumulátory, odpad z elektrických a elektronických zariadení s obsahom nebezpečných látok, žiarivky, pneumatiky, železný šrot a biologicky rozložiteľný odpad. Elektroodpad a železný šrot zaznamenal v tomto roku mierny pokles v porovnaní s predchádzajúcim rokom.

Akcie OLO pre verejnosť

Už siedmym ročníkom pokračovala reklamná a propagačná akcia „**Separovaný odpad - vstupenka do ZOO**“, ktorú uskutočňuje spoločnosť OLO od roku 2004 v rámci propagácie svojej činnosti v oblasti zberu a triedenia separovaného odpadu. Akcia je určená pre deti bratislavských materských, základných a špeciálnych škôl v rámci environmentálnej výchovy mladej generácie o potrebe separovať vyprodukovaný odpad. Vstupenka do ZOO je pre každé dieťa podmienená množstvom prinesenej vyseparovanej komodity (plasty, plechovky od nápojov, viacvrstvové obaly). Z roka na rok sa zvyšujúci počet detí materských škôl a žiakov základných a špeciálnych škôl, spolu s ich pedagógmi, svedčí o narastajúcom záujme o danú akciu, o čom hovoria aj samotné čísla. V roku 2010 sa akcie zúčastnilo celkom 7 270 žiakov a 666 pedagógov a odovzdalo sa celkom 5 565 kg triedeného odpadu. Akcia trvala 14 dní.



Ďalšou obľúbenou a vekovo neobmedzenou akciou, ktorej sa spoločnosť OLO každoročne zúčastňuje je "**IN-LINE - Bratislava na korčuliach**", ktorá prebieha počas letných prázdnin každý piatok. Rovnako ako akcia ZOO aj IN-LINE oslavovali v roku 2010 už svoj siedmy ročník. Počas tejto akcie je spoločnosť viazaná zabezpečením pristavenia a rozmiestnenia kontajnerov na separovaný a zmesový komunálny odpad. Zámerom je propagovať separovanie odpadu na jednotlivé komodity a tiež podporiť ideu uvedenej akcie nepriamym sponzoringom.



Atraktívnou sa v minulom roku stala akcia „Deň ZEME“, ktorá predstavuje aktivitu žiakov škôl v podobe zapojenia sa do aktivít na ochranu a podporu životného prostredia. Do akcie sa zapojili s podporou OLO slabozraké a nevidomé deti zo špeciálnych škôl prostredníctvom umeleckých výtvorov z odpadového materiálu a žiaci zo základnej školy v Rusovciach formou čistenia hrádze od odpadu. Spoločnosť OLO tiež pri tejto príležitosti podporila fotografickú súťaž s témou znečisťovanie životného prostredia.



Rok 2010 bol vyhlásený Európskou úniou za Európsky rok boja proti chudobe a sociálnemu vylúčeniu. Spoločnosť OLO sa, v spolupráci so Zastúpením Európskej komisie na Slovensku, stala spoluorganizátorom projektu netradičnej komunikačnej kampane zameranej na pomoc chudobným a ľuďom bez domova. Na smetných nádobách po celom hlavnom meste boli nalepené nálepky s informáciami pre bezdomovcov a pre ľudí ochotných pomáhať. Na oboch zberných dvoroch spoločnosti (Ivanská cesta a Bazová) boli pre tento účel vyčlenené dva kontajnery, kam obyvatelia Bratislavy mohli priniesť nepotrebné šatstvo.

K ďalším aktivitám, ktoré boli spoločnosťou OLO v roku 2010 podporované patrili:

- participácia na pokračovaní projektu „Ekologická škola 21.storočia – Recyklovaný zber“ na základnej škole Za kasárňou,
- dodanie reklamných predmetov s tematikou separovania odpadu na akciu pri príležitosti MDD v mestskej časti Vrakuňa a Ružinov,
- participácia na akcii Európsky týždeň mobility, formou dodania zberných nádob na separovaný zber, farebných plastových vriec na separovanie odpadu a tiež propagačného materiálu (pexesá, perá, rozvrhy hodín a pravítka),
- podpora podujatia „Míľa pre mamu“, ktoré organizovala Únia materských centier pod záštitou primátora mesta Bratislavy, a to formou dodania zberných nádob na separovaný zber, kontajnerov na komunál, farebných plastových vriec ako aj propagačného materiálu pre deti,
- zabezpečenie účasti na prednáške o odpadoch a ochrane životného prostredia v mestskej časti Devínska Nová Ves, ktorá každoročne v septembri organizuje podujatie pod názvom „Vyčistíme Devínsku“ zamerané najmä na deti základných škôl.

OLO a životné prostredie

„Vzťah k životnému prostrediu je našim poslaním.“

Starostlivosť a ochrana životného prostredia je našim poslaním a tiež súčasťou našej činnosti. Od roku 2002, kedy bolo rekonštrukciou spaľovne uvedené do prevádzky zariadenie na čistenie spalín, spoločnosť zabezpečuje dodržiavanie prísnych emisných limitov platných v krajinách Európskej únie. Údaje v tabuľke poukazujú na skutočnosť, ako sa od uvedeného roku rapídne znížilo vypúšťané množstvo emisií, hlavne pri tuhých znečisťujúcich látkach (TZL).

Množstvá znečisťujúcich látok vypustených do ovzdušia vo vzťahu k množstvu spáleného odpadu

Rok	Množ. spál. odpadu (t/r)	TZL	SO ₂	NO _x	CO	TOC	HF	HCl	Kovy 1.sk. Mn,Cu, Pb	Kovy 2.sk. As,Cr, Co,Ni	Kovy 3.sk. Cd,Hg, Tl
2002	86 874	40,810	30,050	110,050	1,550	0,330	0,340	33,760	0,2800	0,1000	0,0800
2003	102 363	1,442	4,956	155,524	3,512	0,248	0,098	2,441	0,0260	0,1840	0,4270
2004	119 517	1,400	2,200	177,100	13,770	0,900	0,017	6,070	0,3305	0,0672	0,0113
2005	136 465	2,000	3,900	164,700	13,100	1,400	0,003	5,740	0,0991	0,0345	0,0137

Rok	Množ. spál. odpadu (t/r)	TZL	SO ₂	NO _x	CO	TOC	HF	HCl	Kovy Ti,Cd	Kovy Hg	Kovy Sb,As, Pb, Cr,Co, Cu, Mn,Ni, V
2006	137 988	1,093	1,820	107,296	9,190	0,730	0,002	3,823	0,0062	0,0034	0,2417
2007	127 411	1,452	1,151	88,015	5,085	0,388	0,002	3,283	0,0050	0,0073	0,1266
2008	117 916	0,773	1,789	75,786	3,973	0,249	0,000	2,577	0,0014	0,0016	0,0375
2009	125 640	0,868	3,468	86,667	4,353	0,620	0,0004	1,992	0,0061	0,0022	0,0406
2010	122 542	1,229	3,807	87,085	4,975	1,284	0,1538	2,536	0,0114	0,0090	0,1296

Vyhláška Ministerstva životného prostredia č. 706/2002 Z. z. zo dňa 28.12.2005 uviedla do platnosti nové limity pre množstvá emisií vypustených do ovzdušia, ktoré v prevažnej miere posunuli ich hodnoty na polovicu oproti pôvodne platným limitom.

Účtovná závierka k 31.12.2010

Účtovná závierka spoločnosti OLO, a.s. k 31.12.2010 je zostavená ako riadna účtovná závierka podľa § 17 ods. 1 Zákona NR SR č.431/2002 Z. z. o účtovníctve, za účtovné obdobie od 01.01.2010 do 31.12.2010.

Štruktúra spoločnosti k 31.12.2010 pozostávala z jediného akcionára - Hlavného mesta SR Bratislava, ktoré má 100 % podiel na základnom imaní spoločnosti o výške 8 354 780 €.

Účtovné metódy a účtovné zásady boli účtovnou jednotkou konzistentne aplikované v zmysle národnej právnej úpravy platnej pre SR.

Použité účtovné postupy Interpretácia k účtovným výkazom

Dlhodobý nehmotný majetok

Dlhodobý nehmotný majetok nakupovaný oceňovala spoločnosť obstarávacou cenou, ktorá zahŕňa cenu obstarania a ostatné náklady súvisiace s obstaraním.

Odpisy dlhodobého nehmotného majetku sú stanovené vychádzajúc z predpokladanej doby jeho používania a predpokladaného priebehu jeho opotrebovania. Odpisovať sa začína prvým dňom v mesiaci zaradenia. Dlhodobý nehmotný majetok sa zaraďuje v mesiaci obstarania.

	predpokladaná doba odpisovania	metóda odpisovania	ročná odpisová sadzba
Softvér	4	rovnomerná	1/4

Dlhodobý hmotný majetok

Dlhodobý hmotný majetok nakupovaný oceňovala spoločnosť cenou obstarania a nákladmi súvisiacimi s obstaraním.

Odpisy dlhodobého hmotného majetku sú stanovené vychádzajúc z predpokladanej doby jeho používania a predpokladaného priebehu jeho opotrebovania. Odpisovať sa začína prvým dňom v mesiaci zaradenia. Dlhodobý hmotný majetok sa zaraďuje v mesiaci obstarania.

	predpokladaná doba odpisovania	metóda odpisovania	ročná odpisová sadzba
Budovy	20	Rovnomerná	1/20
Stroje, prístroje, zariadenia	6 až 12	Rovnomerná	1/6 až 1/12
Dopravné prostriedky	4 až 6	Rovnomerná	1/4 až 1/6

Drobný dlhodobý nehmotný majetok a drobný dlhodobý hmotný majetok sa účtuje v plnej výške priamo na účtoch nákladov spoločnosti.

Pohyby majetku (DNM a DHM) spoločnosti v priebehu roka 2010 v Eur:

druh majetku	Stav k 01.01.2010	prírastky	úbytky	Stav k 31.12.2010
Softvér	455 457,53	22 600,00	0	478 057,53
Pozemky	18 191 709,83	0	0	18 191 709,83
Budovy, haly, stavby	18 176 082,96	166 081,05	4 588,16	18 337 575,85
Stroje, prístroje, zariadenia	113 391 607,66	1 276 206,61	2 224 500,35	112 443 313,92
Nedokonč. hmot. investície	1 128 504,11	4 465 093,93	1 466 547,99	4 127 050,05
Poskytnuté predd. na DHM	208 330,00	268 186,50	476 516,50	0

Zásoby

Zásoby nakupované sa oceňujú obstarávacou cenou, ktorá zahŕňa len cenu obstarania. Ostatné náklady súvisiace s obstaraním eviduje spoločnosť na samostatnom analytickom účte zásob, z dôvodu zachovania evidencie skutočnej ceny nakupovaných zásob. Pri vyskladnení zásob sa používa metóda ocenenia úbytku váženým aritmetickým priemerom.

Pohľadávky

Pohľadávky sa oceňujú menovitou hodnotou. Toto ocenenie sa znižuje o pochybné a nedobytné pohľadávky tvorbou opravnej položky.

Veková štruktúra pohľadávok

	k 31.12.2010	k 31.12.2009	v Eur
Pohľad. v lehote splatnosti	2 839 616,22	2 191 071,16	
Pohľad. po lehote splatnosti	673 319,52	1 079 478,63	

Opravné položky (OP) k pohľadávkam

	stav k 01.01.2010	tvorba	rozpustenie	zostatok k 31.12.2010	v Eur
Zákonné OP	288 052,12	0	0	288 052,12	
Ostatné OP	351 770,30	13 246,49	2 496,56	362 520,23	

Peňažné prostriedky a ceniny

Peňažné prostriedky (peniaze v pokladnici a na bankových účtoch) a ceniny sa oceňujú ich menovitou hodnotou.

	stav k 01.01.2010	zostatok k 31.12.2010	v Eur
Bankové účty	2 937 198,89	2 860 958,27	
Peniaze v pokladnici	16 050,28	6 437,02	
Ceniny	0	158,40	

Rezervy

Rezervy sú záväzky s neurčitým časovým vymedzením alebo výškou, tvoria sa na krytie známych rizík alebo strát z podnikania. Oceňujú sa v očakávanej výške záväzku.

Prehľad o rezervách v priebehu účtovného obdobia 2010:

	stav k 01.01.2010	tvorba	použitie	zostatok k 31.12.2010 v Eur
Krátkodobé rezervy	199 160,87	232 891,80	199 160,87	232 891,80

Záväzky

Záväzky sa oceňujú ich menovitou hodnotou.

Štruktúra záväzkov (okrem bankových úverov) podľa zostatkovej doby splatnosti

	k 31.12.2010	k 31.12.2009	v Eur
Dlhodobé záväzky	1 013 478,73	1 130 283,36	
Krátkodobé záväzky	1 383 896,46	1 427 467,67	

Odložené dane

Odložené dane (odložená daňová pohľadávka a odložený daňový záväzok), ako súčasť dlhodobých pohľadávok a dlhodobých záväzkov, sa vzťahujú na:

- a/ dočasné rozdiely medzi účtovnou zostatkovou hodnotou majetku a jeho daňovou základňou
- b/ dočasné rozdiely vzniknuté z kurzových rozdielov (výnosov)

Položky odloženého daňového záväzku k 31.12.2010

	celková výška	19 % daň	v Eur
Rozdiel medzi účtovnou a daňovou hodnotou majetku	3 204 281,15	608 813,42	
- zaúčtované k 31.12.2009		668 620,41	
- zaúčtované k 31.12.2010		-59 806,99	
Kurzové zisky nerealizované		0	
- zaúčtované k 31.12.2010		-60 418,07	
Saldo		-120 225,06	

Cudzia mena

Majetok a záväzky vyjadrené v cudzej mene sa prepočítavajú na euro menu kurzom určeným v kurzovom lístku ECB platným ku dňu uskutočnenia účtovného prípadu a v účtovnej závierke platným ku dňu, ku ktorému sa zostavuje. O kurzových rozdieloch sa účtuje s vplyvom na výsledok hospodárenia.

Sociálny fond

Sociálny fond sa podľa zákona o sociálnom fonde tvorí povinne na ťarchu nákladov a to do výšky 1,5 % zo súhrnu hrubých miezd zaúčtovaných zamestnancom na výplatu za kalendárny mesiac. Sociálny fond sa podľa zákona o sociálnom fonde a v zmysle kolektívnej zmluvy spoločnosti čerpá na sociálne, zdravotné a rekreačné potreby zamestnancov.

	2010	2009	v Eur
Stav k 01.01.	38 736,93	34 355,74	
- tvorba	79 046,64	72 929,89	
- čerpanie	-75 626,71	-68 548,70	
Zostatok k 31.12.	42 156,86	38 736,93	

Bankové úvery

Spoločnosť OLO, a.s. vedie k 31.12.2010 úverový záväzok voči ČSOB, a.s. a Dexia banke Slovakia, a.s..

charakter úveru	mena	k 31.12.2010	splatnosť
Investičný úver - ČSOB	EUR	19 708 333,29	2016
Investičný úver - Dexia	EUR	11 953 130,19	2017

Informácie o výnosoch

Tržby za vlastné výkony a tovar neobsahujú daň z pridanej hodnoty. Taktiež sú znížené o zľavy a zrážky (rabaty, bonusy, skontá, dobropisy a pod.) bez zreteľa na to, či zákazník mal vopred na zľavu nárok, alebo či ide o zľavu dodatočne uznanú. Predaj tovaru a služieb sa uskutočňuje na území Slovenskej republiky.

Prehľad tržieb spoločnosti k 31.12.2010:

produkt	objem tržieb	komentár	v Eur
Tovar	816,84	nakúpený a predaný tovar	
Elektrická energia	2 797 583,60	el. energia zo strediska Spaľovňa	
Služby	20 894 712,30	komunálny odpad	
Služby	662 852,23	doplňkové služby	
Služby	114 198,48	spálenie odpadu	
Služby	715 440,35	odvoz odpadu pomocou VKK	
Druhotné suroviny	740 288,27	papier, sklo, plasty, šrot, el. odpad	

Prehľad o kurzových ziskoch

Spoločnosť v priebehu roka 2010 zaúčtovala kurzové zisky v celkovej výške 77,43 EUR. Z toho k 31.12.2010 (prepočtom podľa platného kurzového lístku ECB) zaúčtovala kurzové zisky nerealizované v celkovom objeme 45,12 EUR a realizované kurzové zisky v objeme 32,31 EUR.

Informácie o nákladoch

K významným položkám v oblasti nákladov spoločnosti patria odpisy dlhodobého hmotného majetku. V porovnaní s rokom 2009 sa ich výška zvýšila zaradením nového majetku z čiastky 9 141 572 EUR na čiastku 9 153 340,31 EUR.

Prehľad o kurzových stratách

Spoločnosť v priebehu roka 2010 zaúčtovala kurzové straty v celkovej výške 2 614,36 EUR, ktoré boli realizovanými kurzovými stratami. Nerealizované kurzové straty boli vo výške 66,62 EUR.

Informácie o daniach z príjmov

Z položiek ovplyvňujúcich daňový základ sa k 31.12.2010 prepočítavala odložená daňová povinnosť. Účtovný výsledok hospodárenia po zaúčtovaní splatnej a odloženej dani z príjmov bol nasledovný:

v Eur

Výsledok hospodárenia pred zdanením	-43 238,27
- daňovo neuznané náklady	896 549,09
- výnosy nepodliehajúce dani	207 336,89
Základ dane z príjmov	645 973,93
- daň z príjmov splatná (19 %)	122 735,05
- daň z príjmov odložená (19 %)	-120 225,06
Výsledok hospodárenia po zdanení	-45 748,26

Naloženie s výsledkom hospodárenia

Za rok 2010 dosiahla spoločnosť účtovnú stratu vo výške 43 238,27 EUR (pred zdanením daňou z príjmov a zaúčtovaním odloženej dane z príjmov).

O naložení s výsledkom hospodárenia za účtovné obdobie od 01.01.2010 do 31.12.2010, vyrovnaním straty vo výške 45 748,26 EUR po zdanení, rozhodne valné zhromaždenie.

Zisk spoločnosti za účtovné obdobie od 01.01.2009 do 31.12.2009 vo výške 103 750,67 EUR bol na základe rozhodnutia valného zhromaždenia (zo dňa 25.05.2010) a rozhodnutia jediného akcionára vykonávajúceho pôsobnosť valného zhromaždenia (zo dňa 09.08.2010) vyplatený v plnej výške ako dividenda v prospech jediného akcionára – Hlavné mesto SR Bratislava.

Informácie o spriaznených osobách

Spriaznenou osobou pre spoločnosť je 100 % akcionár – Hlavné mesto SR Bratislava.

Spoločnosť OLO, a.s. voči spriaznenej osobe eviduje k 31.12.2010 pohľadávky v celkovej výške 2 074 975,11 EUR.

SÚVAHA

AKTÍVA	v Eur	2010	2009
Spolu majetok		72 291 035	77 189 735
Neobežný majetok		65 544 649	70 437 520
Dlhodobý nehmotný majetok		318 693	406 109
Dlhodobý hmotný majetok		65 205 069	70 002 333
Dlhodobý finančný majetok		20 887	29 078
Obežný majetok		6 688 413	6 667 136
Zásoby		896 367	930 346
Krátkodobé pohľadávky		2 924 493	2 783 544
Finančné účty		2 867 553	2 953 246
Časové rozlíšenie		57 973	85 079

PASÍVA	v Eur	2010	2009
Spolu vlastné imanie a záväzky		72 291 035	77 189 735
Vlastné imanie		37 775 143	37 537 747
Základné imanie		8 354 780	8 354 780
Kapitálové fondy		3 589 280	3 589 280
Fondy zo zisku		25 198 863	25 198 863
Výsledok hospodárenia minulých rokov		677 968	291 073
Výsledok hospodárenia za účtovné obdobie po zdanení		-45 748	103 751
Záväzky		34 291 731	38 884 668
Rezervy		232 892	199 161
Dlhodobé záväzky		1 013 479	1 130 284
Krátkodobé záväzky		1 383 896	1 427 468
Bankové úvery a výpomoci		31 661 464	36 127 755
Časové rozlíšenie		224 161	767 320

VÝKAZ ZISKOV A STRÁT

v Eur	2010	2009
Tržby z predaja tovaru	817	1 336
Náklady vynaložené na obstaranie predaného tovaru	705	1 136
Obchodná marža	112	200
Výroba	25 184 787	25 018 992
Tržby z predaja vlastných výrobkov a služieb	25 184 787	25 018 992
Zmeny stavu vnútroorganizačných zásob		
Výrobná spotreba	8 390 464	8 117 070
Spotreba materiálu, energie a ostatných neskladovateľných dodávok	3 155 540	3 418 778
Služby	5 234 924	4 698 292
Pridaná hodnota	16 794 435	16 902 122
Osobné náklady	7 514 303	6 958 721
Mzdové náklady	5 294 867	4 873 936
Odmeny členom orgánov spoločnosti a družstva	99 000	99 000
Náklady na sociálne poistenie	1 797 344	1 662 854
Sociálne náklady	323 092	322 931
Dane a poplatky	206 486	205 353
Odpisy a opravné položky	9 153 340	9 142 619
Tržby z predaja dlhodobého majetku a materiálu	740 288	567 435
ZC predaného dlhodobého majetku a predaného materiálu		
Tvorba a zúčtovanie opravných položiek k pohľadávkam	10 750	73 474
Ostatné výnosy z hospodárskej činnosti	537 117	1 173 755
Ostatné náklady na hospodársku činnosť	94 525	514 684
Výsledok hospodárenia z HČ	1 092 436	1 748 461
Výnosy z precenenia CP a výnosy z derivátových operácií	0	0
Tvorba a zúčtovanie OP k finančnému majetku	-108	1 328
Výnosové úroky	2 250	9 035
Nákladové úroky	821 703	1 283 744
Kurzové zisky	77	3 609
Kurzové straty	2 614	5 519
Ostatné výnosy z finančnej činnosti	0	70
Ostatné náklady na finančnú činnosť	313 792	243 698
Výsledok hospodárenia z FČ	-1 135 674	-1 521 575
Výsledok hospodárenia z bežnej činnosti pred zdanením	-43 238	226 886
Daň z príjmov z bežnej činnosti	2 510	123 135
- splatná	122 735	97 350
- odložená	-120 225	25 785
Výsledok hospodárenia z bežnej činnosti po zdanení	-45 748	103 751
Výsledok hospodárenia za účtovné obdobie pred zdanením	-43 238	226 886
Výsledok hospodárenia za účtovné obdobie po zdanení	-45 748	103 751

CASH FLOW

v Eur	2010	2009
Zisk - Výsledok hospodárenia pred zdanením daňou z príjmov	-43 238	226 886
Strata		
Nepeňažné operácie ovplyvňujúce HV z bežnej činnosti	9 339 937	10 200 179
Odpisy dlhodobého nehmotného a dlhodobého hmotného majetku	9 153 340	9 142 619
Zmena stavu položiek časového rozlíšenia nákladov a výnosov	-516 052	-21 760
Úroky účtované do nákladov	821 703	1 283 744
Úroky účtované do výnosov	-2 250	-9 035
Kurzová strata k peňažným prostriedkom k 31.12.	0	0
Ostatné položky nepeňažného charakteru	-116 804	-195 389
Zmeny stavu pracovného kapitálu	-116 812	2 695 282
Zmena stavu pohľadávok z prevádzkovej činnosti	-140 949	1 963 391
Zmena stavu záväzkov z prevádzkovej činnosti	-9 842	676 881
Zmena stavu zásob	33 979	55 010
Prijaté úroky	2 250	9 035
Výdavky na zaplatené úroky	-821 703	-1 283 744
Položky vylúčené z prevádzkových činností		
Špecifické položky		
Alternatívne vykazované položky	-2 510	-123 135
Výdavky na daň z príjmov	-2 510	-123 135
Ostatné položky patriace do peňažných tokov z prevádzkových činností		
Čisté peňažné toky z prevádzkovej činnosti	8 357 924	11 724 503
Peňažné toky z investičných činností		
Výdavky na obstaranie dlhodobého nehmotného a hmotného majetku	-4 260 469	-2 230 611
Príjmy z predaja dlhodobého nehmotného a hmotného majetku		
Ostatné položky patriace do peňažných tokov z invest. činností		
Čisté peňažné toky z investičnej činnosti	-4 260 469	-2 230 611
Peňažné toky z finančných činností		
Zmeny stavu dlhodobých bankových úverov	-4 466 292	-4 466 292
Peňažné toky vo vlastnom imaní	283 144	-2 840 130
Ostatné položky patriace do peňažných tokov z finančnej činnosti		
Čistý peňažný tok z finančných činností	-4 183 148	-7 306 422
Čisté zvýšenie alebo čisté zníženie peňažných prostriedkov	-85 693	2 187 470
Stav peňažných prostriedkov a peňaž. ekvivalentov na začiatku účtovného obdobia (k 1.1.)	2 953 246	765 779
Stav peňažných prostriedkov a peňažných ekvivalentov na konci účtovného obdobia pred zohľadnením kurzových rozdielov vyčíslených (k 31.12.)	2 867 553	2 953 249
Kurzové rozdiely vyčíslené k peňažným prostriedkom a peňažným ekvivalentom k 31.12.	0	0
Zostatok peňaž. prostriedkov a peňaž. ekvivalentov na konci účtovného obdobia (k 31.12.)	2 867 553	2 953 249

SPRÁVA NEZÁVISLÉHO AUDÍTORA
PRE AKCIONÁRA A VEDENIE SPOLOČNOSTI
ODVOZ A LIKVIDÁCIA ODPADU, A. S., BRATISLAVA

Uskutočnili sme audit priloženej účtovnej závierky spoločnosti ODVOZ A LIKVIDÁCIA ODPADU, a. s., so sídlom v Bratislave, Ivanská cesta 22, ktorá obsahuje súvahu k 31. decembru 2010, výkaz ziskov a strát za rok končiaci k uvedenému dátumu, a poznámky, ktoré obsahujú prehľad významných účtovných zásad a účtovných metód a ďalšie vysvetľujúce informácie.

Zodpovednosť štatutárneho orgánu za účtovnú závierku

Vedenie spoločnosti je zodpovedné za zostavenie tejto účtovnej závierky, ktorá poskytuje pravdivý a verný obraz v súlade so zákonom o účtovníctve č. 431/2002 Z.z. v znení neskorších predpisov (ďalej len „zákon o účtovníctve“) a za interné kontroly, ktoré vedenie spoločnosti považuje za potrebné pre zostavenie účtovnej závierky, ktorá neobsahuje významné nesprávnosti, či už v dôsledku podvodu alebo chyby.

Zodpovednosť audítora

Našou zodpovednosťou je vyjadriť stanovisko k tejto účtovnej závierke na základe nášho auditu. Audit sme vykonali v súlade s medzinárodnými audítorskými štandardmi. Podľa týchto štandardov máme dodržiavať etické požiadavky, naplánovať a vykonať audit tak, aby sme získali primerané uistenie, že účtovná závierka neobsahuje významné nesprávnosti.

Súčasťou auditu je uskutočnenie postupov na získanie audítorských dôkazov o sumách a údajoch vykázaných v účtovnej závierke. Zvolené postupy závisia od úsudku audítora, vrátane posúdenia rizík významnej nesprávnosti v účtovnej závierke, či už

v dôsledku podvodu alebo chyby. Pri posudzovaní tohto rizika audítor berie do úvahy interné kontroly relevantné na zostavenie účtovnej závierky účtovnej jednotky, ktorá poskytuje pravdivý a verný obraz, aby mohol navrhnúť audítorské postupy vhodné za daných okolností, nie však na účely vyjadrenia stanoviska k účinnosti interných kontrol účtovnej jednotky. Audit ďalej zahŕňa vyhodnotenie vhodnosti použitých účtovných zásad a účtovných metód ako aj primeranosti účtovných odhadov, ktoré urobilo vedenie spoločnosti, ako aj vyhodnotenie celkovej prezentácie účtovnej závierky.

Sme presvedčení, že audítorské dôkazy, ktoré sme získali, poskytujú dostatočný a vhodný základ pre naše audítorské stanovisko.

Stanovisko

Podľa nášho stanoviska, účtovná závierka poskytuje vo všetkých významných súvislostiach pravdivý a verný obraz finančnej situácie spoločnosti ODVOZ A LIKVIDÁCIA ODPADU, a. s. k 31. decembru 2010 a výsledku jej hospodárenia za rok končiaci k uvedenému dátumu v súlade so zákonom o účtovníctve.

23. februára 2011

AUDIT – EXPERT, s.r.o.
Tomášikova 5724/9, 821 01 Bratislava
Obchodný register OS BA I.
Oddiel: Sro, vložka č. 43617/B
Licencia SKAu č. 303




Ing. Ľudmila Košecká
Zodpovedný audítor
Licencia SKAu č. 730

Za spoločnosť OLO, a.s. podpisový záznam člena štatutárneho orgánu:

V Bratislave, 31.03.2011



.....
Ing. Jan Králík, CSc.
predseda predstavenstva



.....
JUDr. Valentín Mikuš
generálny riaditeľ a člen predstavenstva

Kontakt

Odvoz a likvidácia odpadu, a.s. (OLO, a.s.)

Ivanská cesta 22

821 04 BRATISLAVA

tel.: 02/50 110 101

fax: 02/50 110 220

e-mail: olo@olo.sk

<http://www.olo.sk>